

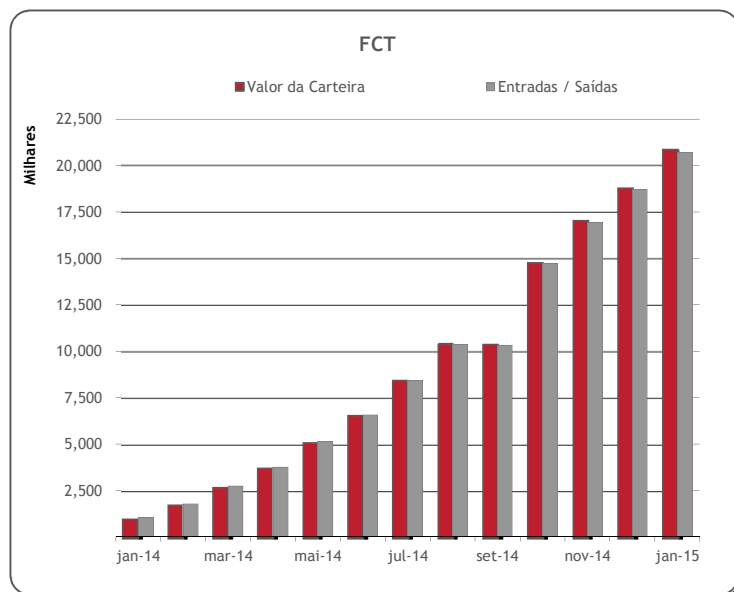
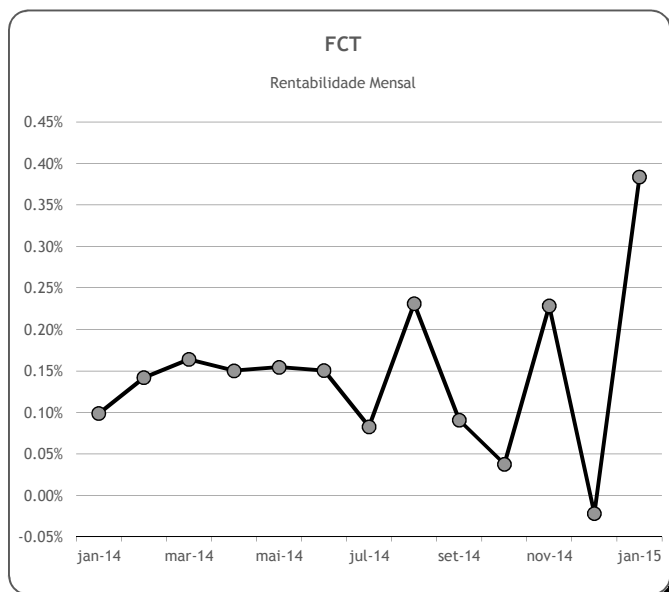
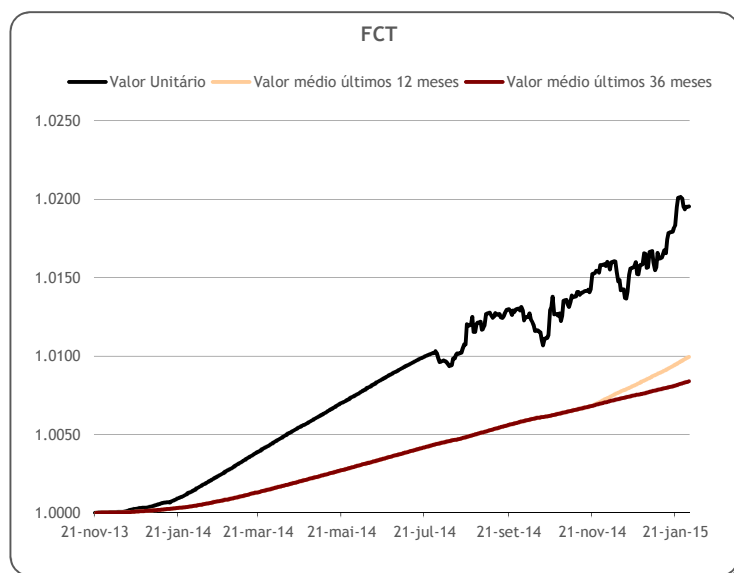
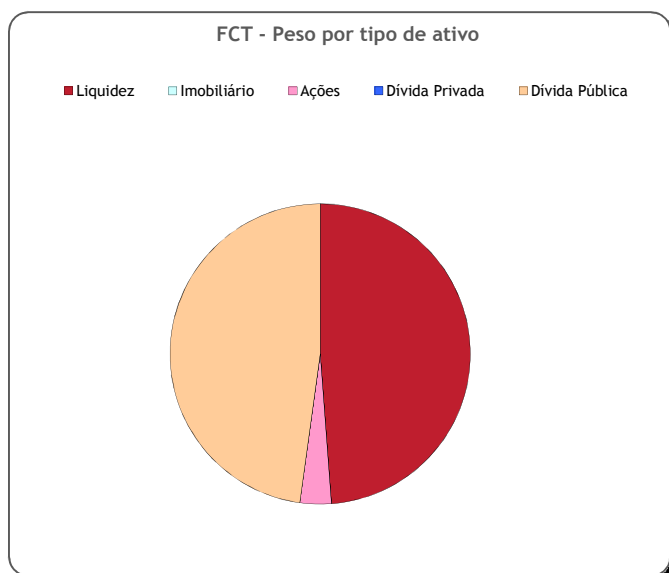
|  | Valor de Mercado (€) | Valor unitário do Fundo de Compensação do Trabalho (€) |                        |                        |                      |
|--|----------------------|--|------------------------|------------------------|----------------------|
|  |                      | 31-jan-15  | Médio últimos 12 meses | Médio últimos 36 meses | Médio desde o início |
| FCT [Fundo de Compensação do Trabalho] | 20,881,750.77        | 1.01954  | 1.00995                | 1.00838                | 1.00838              |

| Valorização média anual <sup>a)</sup> |                  |                |
|---------------------------------------|------------------|----------------|
| Últimos 12 meses                      | Últimos 36 meses | Desde o início |
| 1.93%                                 | 1.87%            | 1.87%          |

|  | Valor de Mercado (€) | Pesos % FCT | Rentabilidade últimos 12 meses |                         |               |
|--|----------------------|-------------|--------------------------------|-------------------------|---------------|
|  |                      |             | FCT                            | Benchmark <sup>d)</sup> | Excess Return |
| Total da carteira                          | 20,881,750.77        | 100.00%     | 1.81%                          | 0.21%                   | 1.59%         |
| Dívida Pública Portuguesa                  | 0.00                 | 0.00%       |                                |                         |               |
| Dívida OCDE Ex-DP Portuguesa <sup>b)</sup> | 9,989,835.35         | 47.84%      | 0.31%                          | 0.46%                   |               |
| Ações <sup>b)</sup>                        | 699,578.75           | 3.35%       | 12.61%                         |                         |               |
| Liquidez                                   | 10,192,336.67        | 48.81%      |                                |                         |               |

| Risco <sup>c)</sup>     |                         |                |
|-------------------------|-------------------------|----------------|
| Volatilidade Anualizada |                         | Tracking Error |
| FCT                     | Benchmark <sup>d)</sup> |                |
| 0.43%                   | 0.12%                   | 0.43%          |
|                         |                         |                |
|                         |                         |                |
|                         |                         |                |

a) Taxa interna de rentabilidade anual de entregas semanais constantes, respeitando as datas de subscrição no período indicado; b) Inclui valor notional dos futuros e valias potenciais dos forwards; c) Dados semanais dos últimos 2 anos; d) Benchmark FCT: A% x EONIA + B% x EFFAS Alem. Govt 1-3 Yr TR



Notas:

- As rentabilidades passadas não constituem garantia de rentabilidades futuras