

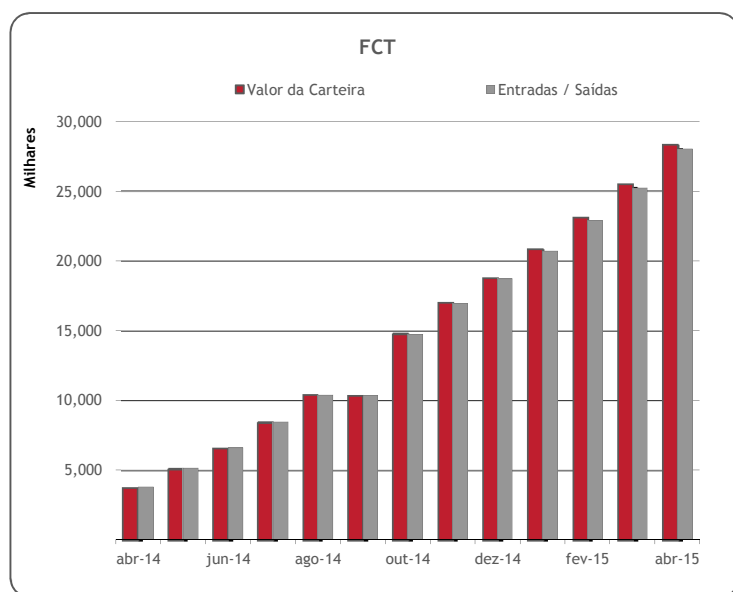
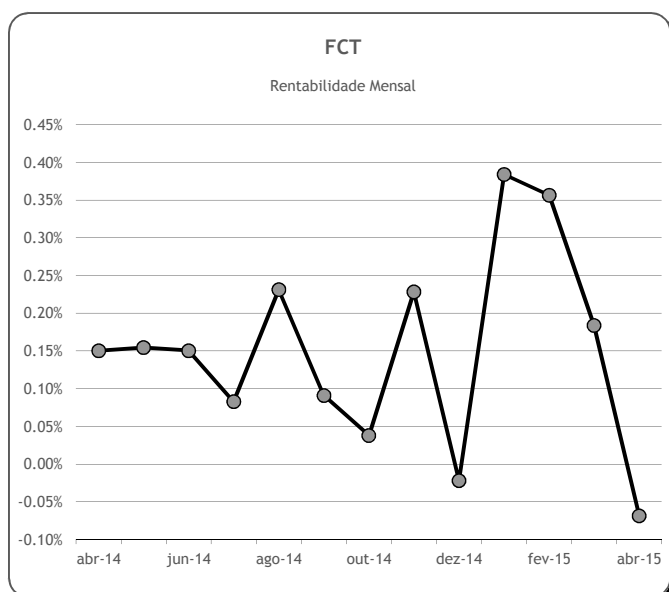
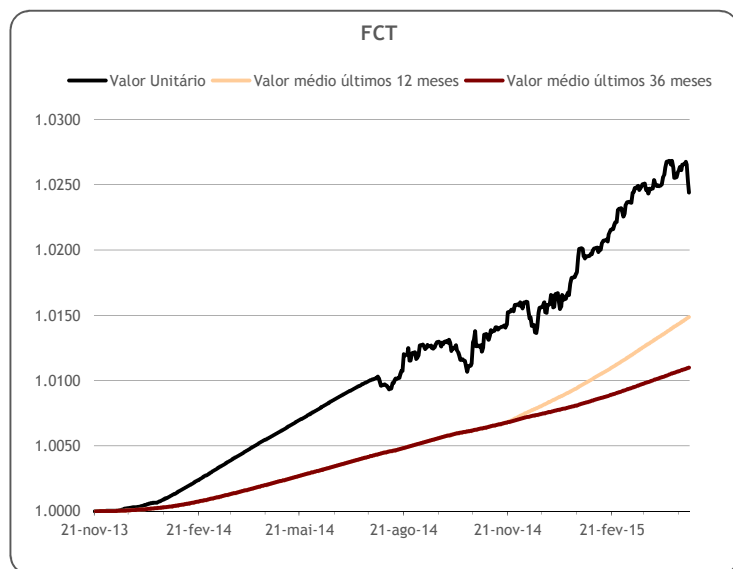
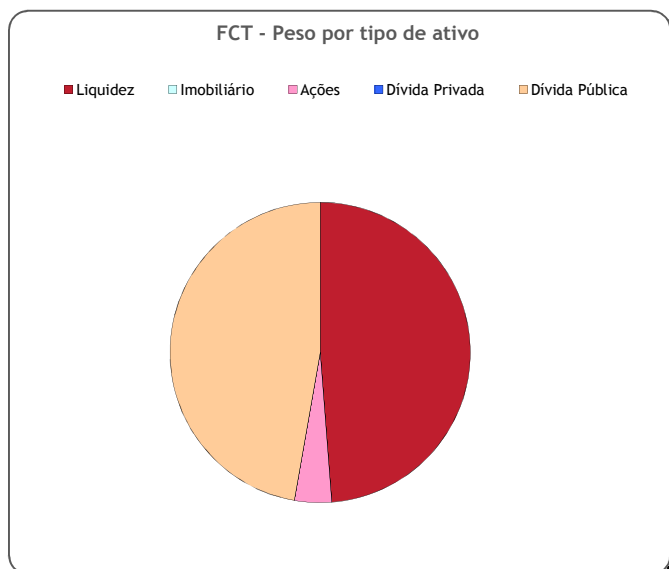
	Valor de Mercado (€)	Valor unitário das unidades de participação do Fundo de Compensação do Trabalho (€)			
		30-abr-15	Médio últimos 12 meses	Médio últimos 36 meses	Médio desde o início
FCT [Fundo de Compensação do Trabalho]	28,328,771.70	1.02440	1.01486	1.01099	1.01099

Valorização média anual ^{a)}		
Últimos 12 meses	Últimos 36 meses	Desde o início
1.92%	1.86%	1.86%

	Valor de Mercado (€)	Pesos	Rentabilidade últimos 12 meses		
		% FCT	FCT	Benchmark ^{d)}	Excess Return
Total da carteira	28,328,771.70	100.00%	1.82%	0.16%	1.66%
Dívida Pública Portuguesa	0.00	0.00%			
Dívida OCDE Ex-DP Portuguesa ^{b)}	13,382,830.81	47.24%	0.54%	0.54%	
Ações ^{b)}	1,126,087.96	3.98%	22.17%		
Liquidez	13,819,852.93	48.78%			

Risco ^{c)}		
Volatilidade Anualizada		Tracking Error
FCT	Benchmark ^{d)}	
0.46%	0.11%	0.46%

a) Taxa interna de rentabilidade anual de entregas semanais constantes, respeitando as datas de subscrição no período indicado; b) Inclui valor nocional dos futuros e valias potenciais dos forwards; c) Dados semanais dos últimos 2 anos; d) Benchmark FCT: A% x EONIA + B% x EFFAS Alem. Govt 1-3 Yr TR


Notas:

- As rentabilidades passadas não constituem garantia de rentabilidades futuras
- As rentabilidades dependem do regime de tributação de cada aderente