

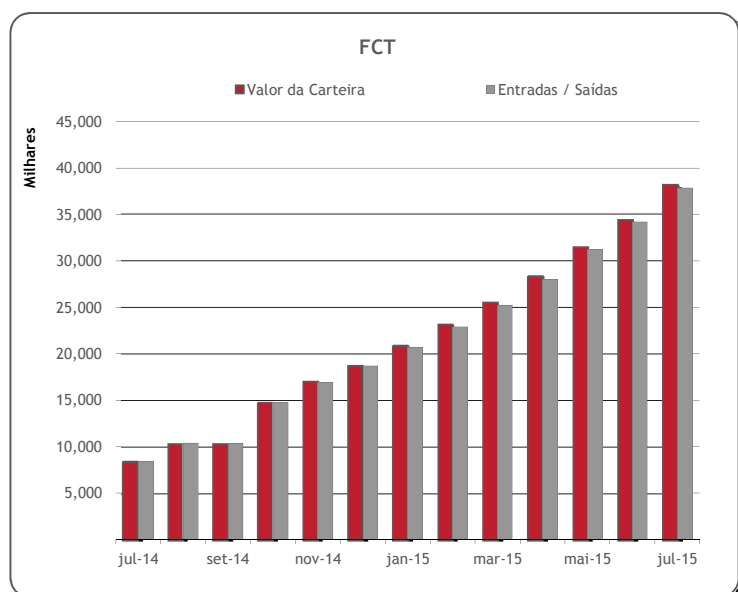
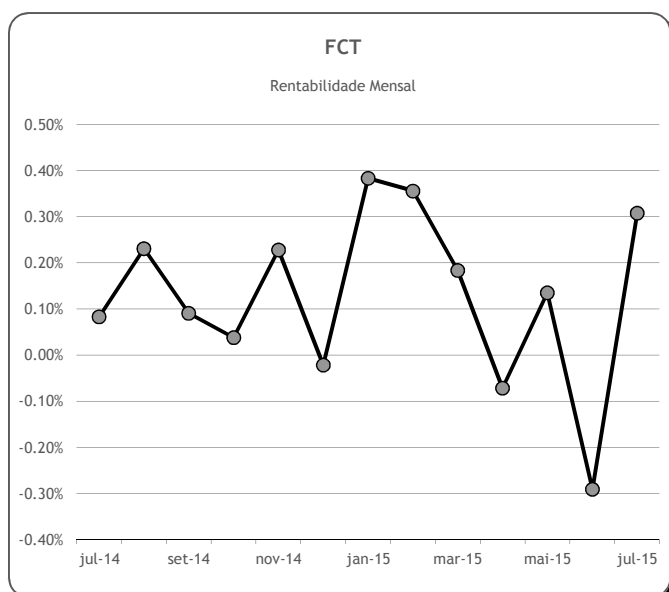
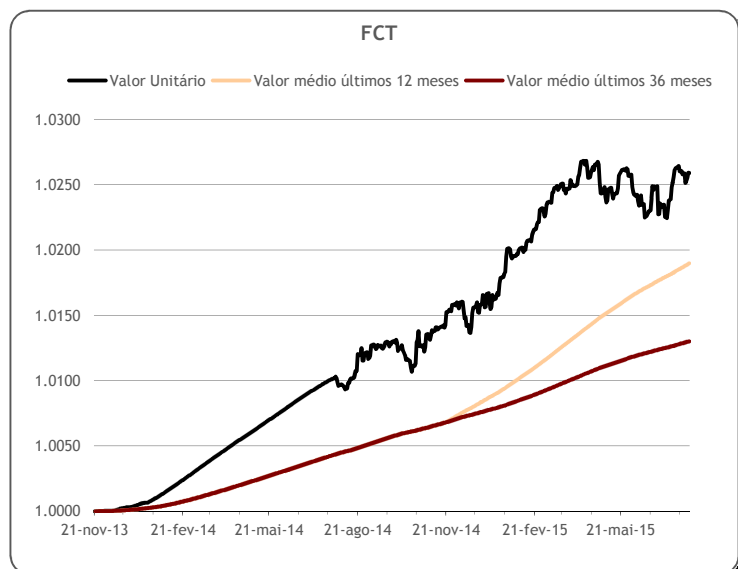
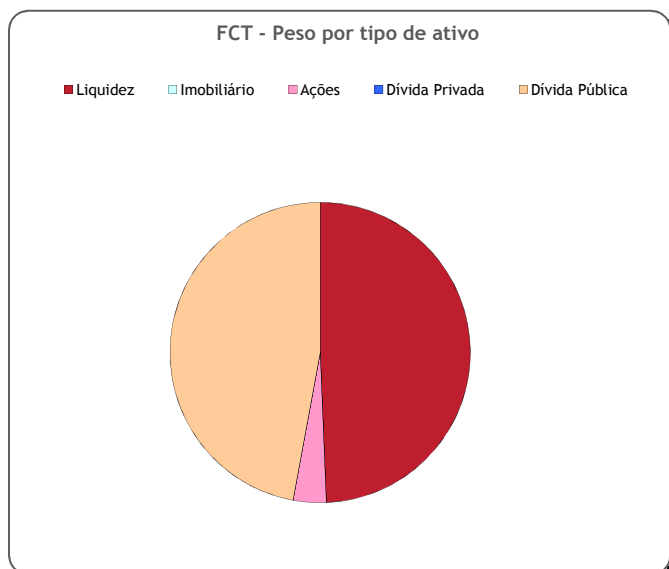
	Valor de Mercado (€)	Valor unitário das unidades de participação do Fundo de Compensação do Trabalho (€)			
		31-jul-15	Médio últimos 12 meses	Médio últimos 36 meses	Médio desde o início
FCT [Fundo de Compensação do Trabalho]	38,182,851.27	1.02591	1.01898	1.01301	1.01301

Valorização média anual <sup>a)</sup>		
Últimos 12 meses	Últimos 36 meses	Desde o início
1.38%	1.52%	1.52%

	Valor de Mercado (€)	Pesos	Rentabilidade últimos 12 meses		
		% FCT	FCT	Benchmark <sup>d)</sup>	Excess Return
Total da carteira	38,182,851.27	100.00%	1.58%	0.13%	1.45%
Dívida Pública Portuguesa	0.00	0.00%			
Dívida OCDE Ex-DP Portuguesa <sup>b)</sup>	17,982,242.17	47.10%	0.59%	0.30%	
Ações <sup>b)</sup>	1,353,708.02	3.55%	25.95%		
Liquidez	18,846,901.08	49.36%			

Risco <sup>c)</sup>		
Volatilidade Anualizada		Tracking Error
FCT	Benchmark <sup>d)</sup>	
0.57%	0.13%	0.56%

a) Taxa interna de rentabilidade anual de entregas semanais constantes, respeitando as datas de subscrição no período indicado; b) Inclui valor nocional dos futuros e valias potenciais dos forwards; c) Dados semanais dos últimos 2 anos; d) Benchmark FCT: A% x EONIA + B% x EFFAS Alem. Govt 1-3 Yr TR


**Notas:**

- As rentabilidades passadas não constituem garantia de rentabilidades futuras
- As rentabilidades dependem do regime de tributação de cada aderente