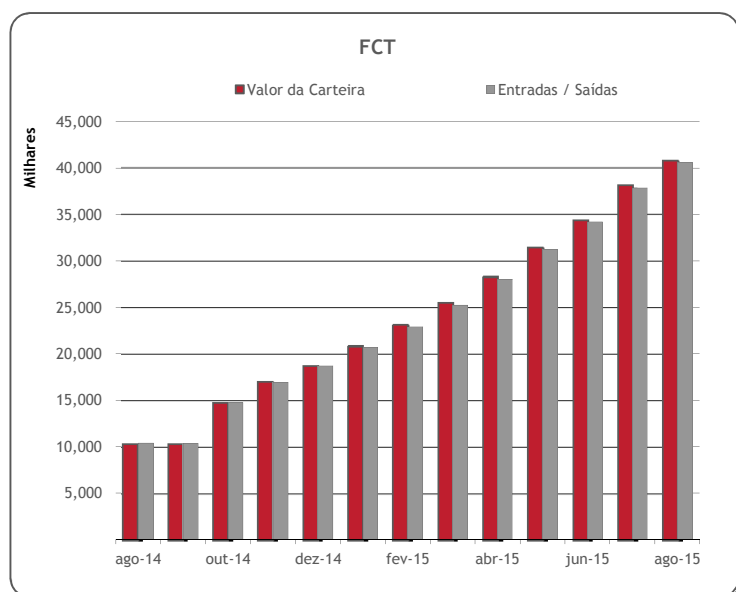
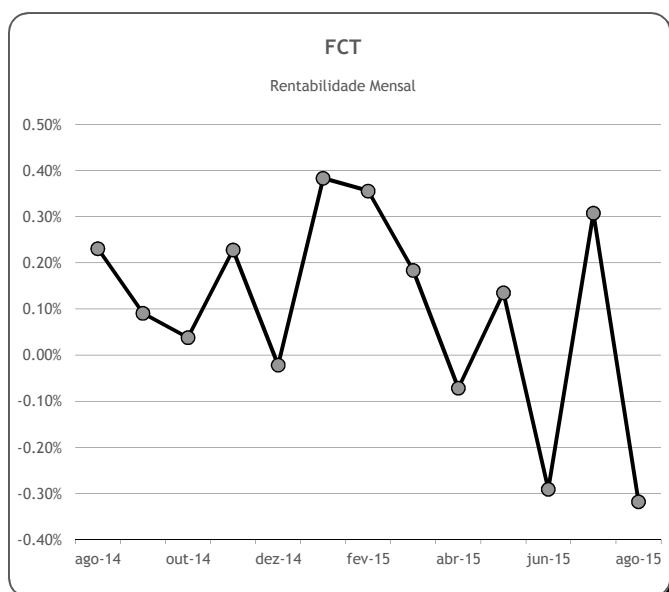
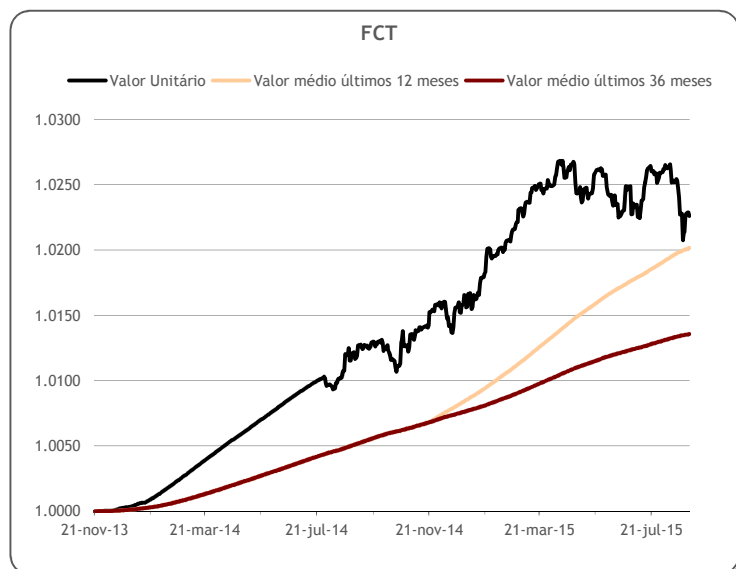
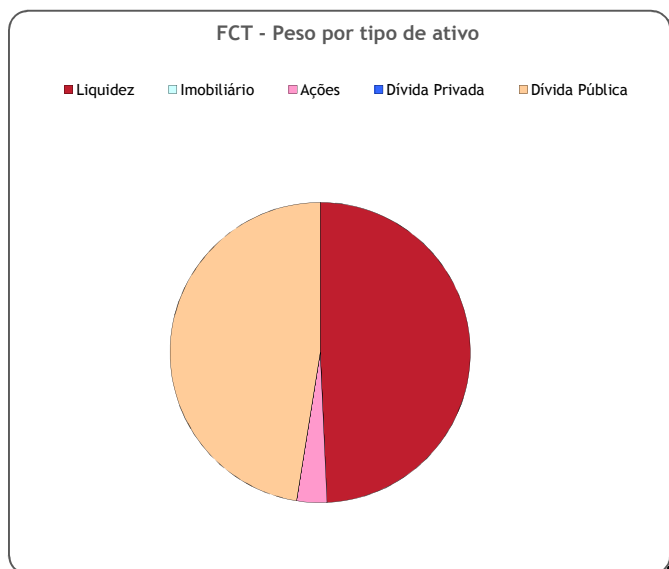


	Valor de Mercado (€)	Valor unitário das unidades de participação do Fundo de Compensação do Trabalho (€)				Valorização média anual ^{a)}		
		31-ago-15	Médio últimos 12 meses	Médio últimos 36 meses	Médio desde o início	Últimos 12 meses	Últimos 36 meses	Desde o início
FCT [Fundo de Compensação do Trabalho]	40,803,857.10	1.02262	1.02016	1.01356	1.01356	0.46%	1.03%	1.03%

	Valor de Mercado (€)	Pesos % FCT	Rentabilidade últimos 12 meses			Risco ^{c)}		
			FCT	Benchmark ^{d)}	Excess Return	Volatilidade Anualizada		Tracking Error
			FCT	Benchmark ^{d)}		FCT	Benchmark ^{d)}	
Total da carteira	40,803,857.10	100.00%	1.02%	0.03%	1.00%	0.60%	0.14%	0.59%
Dívida Pública Portuguesa	0.00	0.00%						
Dívida OCDE Ex-DP Portuguesa ^{b)}	19,370,425.71	47.47%	0.41%	0.11%				
Ações ^{b)}	1,329,819.98	3.26%	12.76%					
Liquidez	20,103,611.41	49.27%						

a) Taxa interna de rentabilidade anual de entregas semanais constantes, respeitando as datas de subscrição no período indicado; b) Inclui valor notional dos futuros e valias potenciais dos forwards; c) Dados semanais dos últimos 2 anos; d) Benchmark FCT: A% x EONIA + B% x EFFAS Alem. Govt 1-3 Yr TR


Notas:

- As rentabilidades passadas não constituem garantia de rentabilidades futuras
- As rentabilidades dependem do regime de tributação de cada aderente