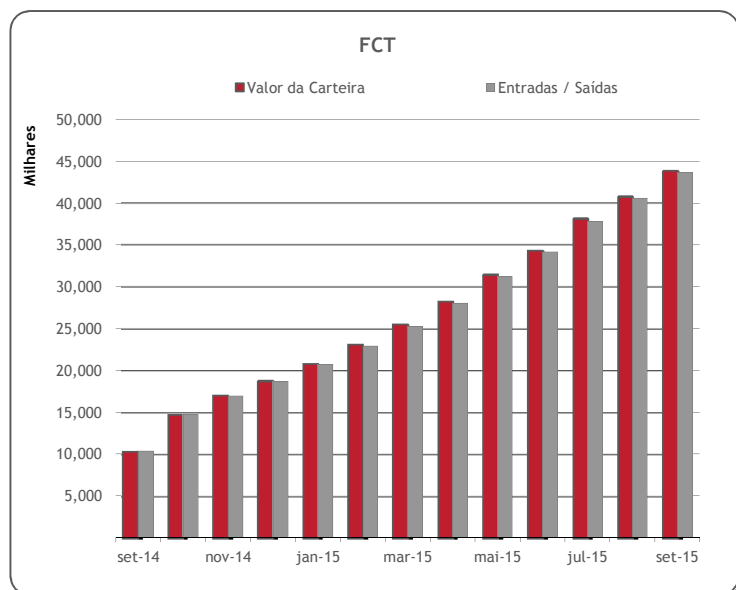
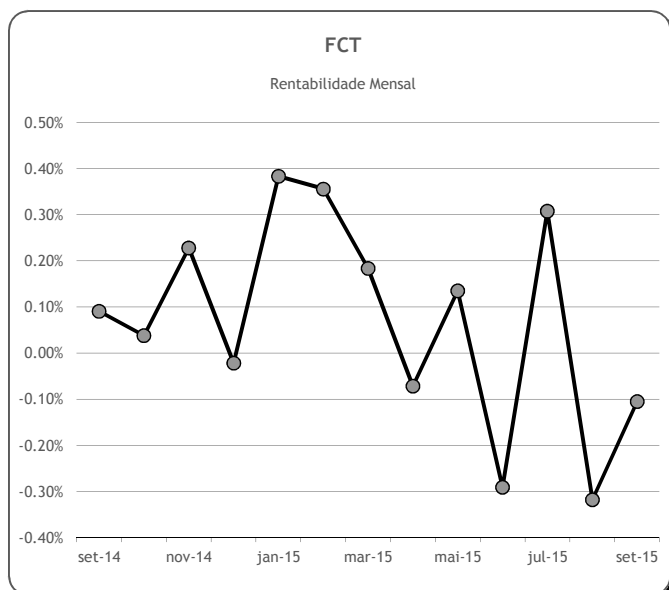
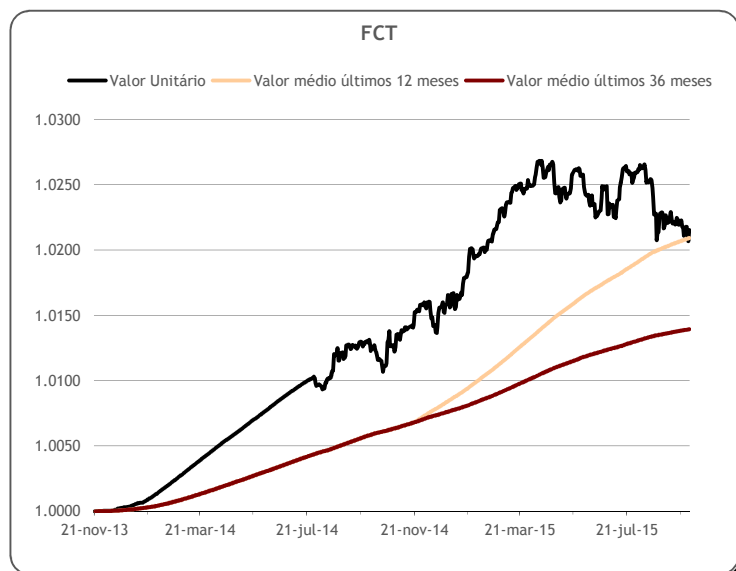
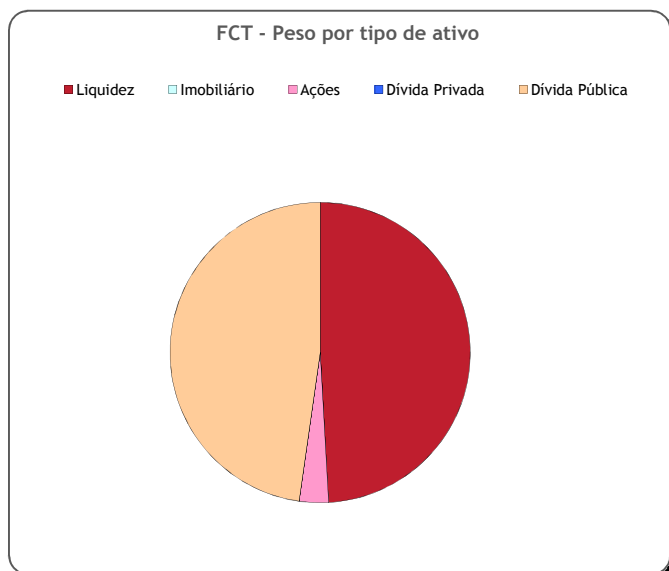


	Valor de Mercado (€)	Valor unitário das unidades de participação do Fundo de Compensação do Trabalho (€)				Valorização média anual ^{a)}		
		30-set-15	Médio últimos 12 meses	Médio últimos 36 meses	Médio desde o início	Últimos 12 meses	Últimos 36 meses	Desde o início
FCT [Fundo de Compensação do Trabalho]	43,846,125.85	1.02154	1.02092	1.01393	1.01393	0.10%	0.83%	0.83%

	Valor de Mercado (€)	Pesos	Rentabilidade últimos 12 meses			Risco ^{c)}		
		% FCT	FCT	Benchmark ^{d)}	Excess Return	Volatilidade Anualizada		Tracking Error
						FCT	Benchmark ^{d)}	
Total da carteira	43,846,125.85	100.00%	0.83%	0.01%	0.81%	0.59%	0.13%	0.58%
Dívida Pública Portuguesa	0.00	0.00%						
Dívida OCDE Ex-DP Portuguesa ^{b)}	20,940,093.87	47.76%	0.45%	0.09%				
Ações ^{b)}	1,377,247.13	3.14%	5.24%					
Liquidez	21,528,784.85	49.10%						

a) Taxa interna de rentabilidade anual de entregas semanais constantes, respeitando as datas de subscrição no período indicado; b) Inclui valor nocional dos futuros e valias potenciais dos forwards; c) Dados semanais dos últimos 2 anos; d) Benchmark FCT: A% x EONIA + B% x EFFAS Alem. Govt 1-3 Yr TR


Notas:

- As rentabilidades passadas não constituem garantia de rentabilidades futuras
- As rentabilidades dependem do regime de tributação de cada aderente