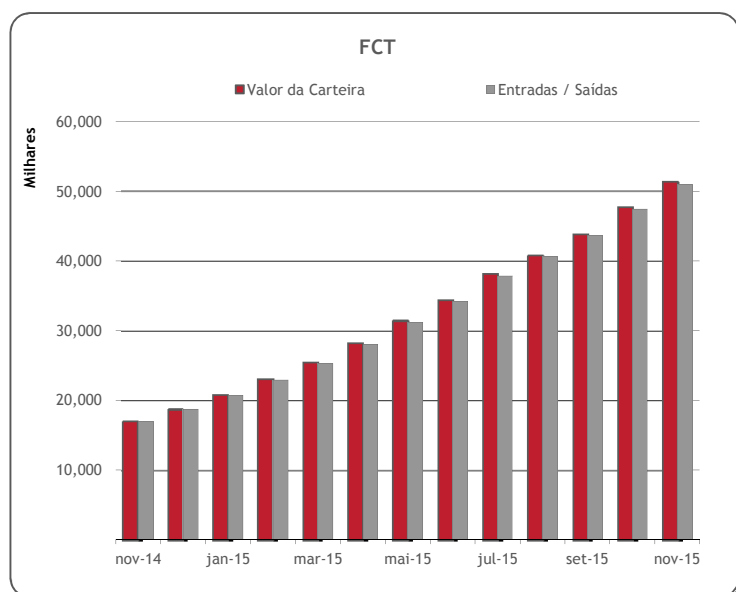
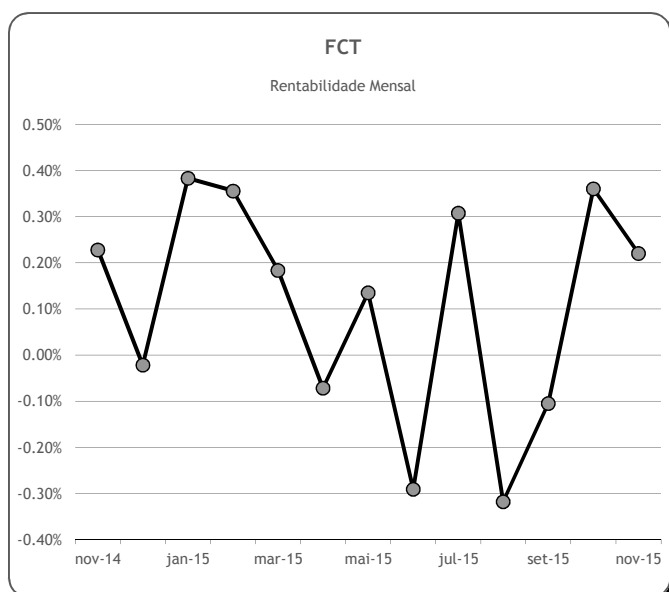
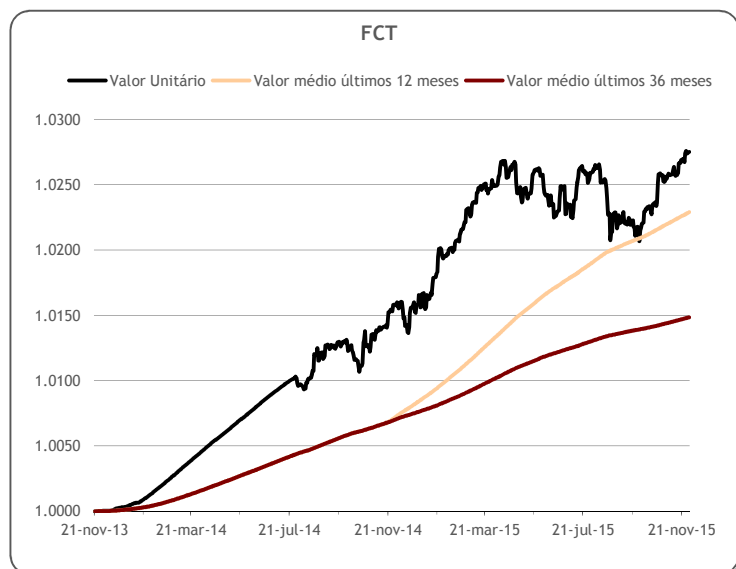
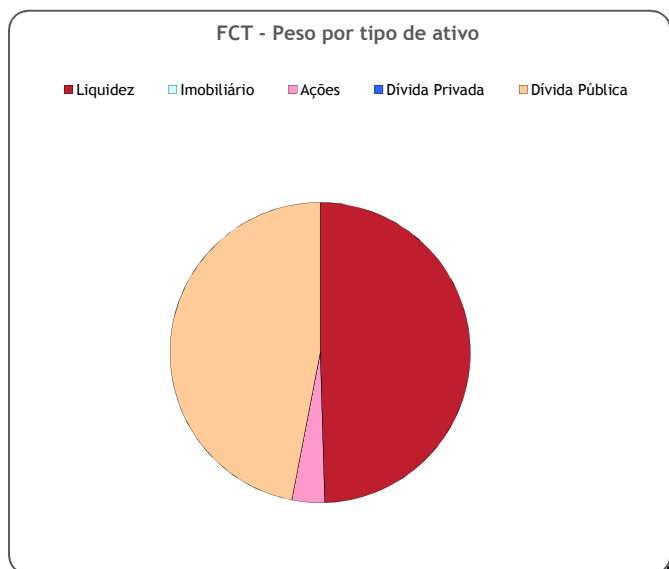


	Valor de Mercado (€)	Valor unitário das unidades de participação do Fundo de Compensação do Trabalho (€)				Valorização média anual ^{a)}		
		30-nov-15	Médio últimos 12 meses	Médio últimos 36 meses	Médio desde o início	Últimos 12 meses	Últimos 36 meses	Desde o início
FCT [Fundo de Compensação do Trabalho]	51,384,892.81	1.02751	1.02290	1.01485	1.01485	0.93%	1.24%	1.24%

	Valor de Mercado (€)	Pesos % FCT	Rentabilidade últimos 12 meses			Risco ^{c)}		
			FCT	Benchmark ^{d)}	Excess Return	Volatilidade Anualizada		Tracking Error
			FCT	Benchmark ^{d)}		FCT	Benchmark ^{d)}	
Total da carteira	51,384,892.81	100.00%	1.14%	0.17%	0.97%	0.60%	0.15%	0.59%
Dívida Pública Portuguesa	0.00	0.00%						
Dívida OCDE Ex-DP Portuguesa ^{b)}	24,139,495.99	46.98%	0.80%	0.43%				
Ações ^{b)}	1,796,663.00	3.50%	17.06%					
Liquidez	25,448,733.82	49.53%						

a) Taxa interna de rentabilidade anual de entregas semanais constantes, respeitando as datas de subscrição no período indicado; b) Inclui valor notional dos futuros e valias potenciais dos forwards; c) Dados semanais dos últimos 2 anos; d) Benchmark FCT: A% x EONIA + B% x EFFAS Alem. Govt 1-3 Yr TR


Notas:

- As rentabilidades passadas não constituem garantia de rentabilidades futuras
- As rentabilidades dependem do regime de tributação de cada aderente