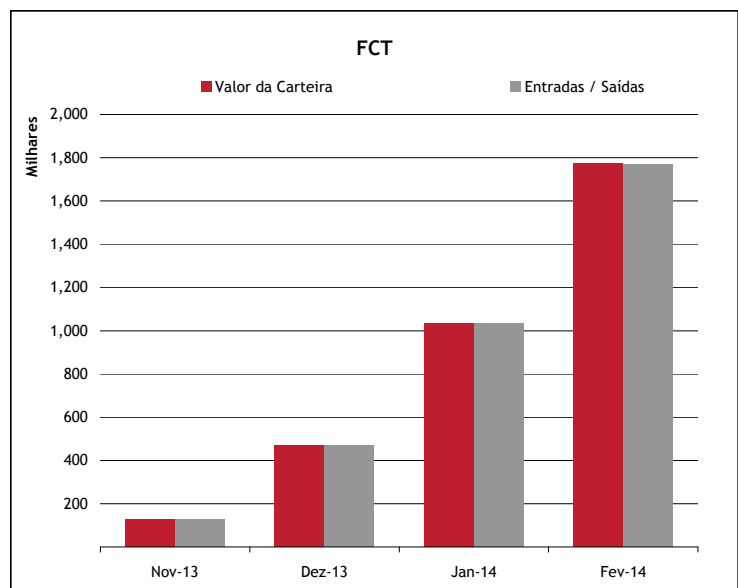
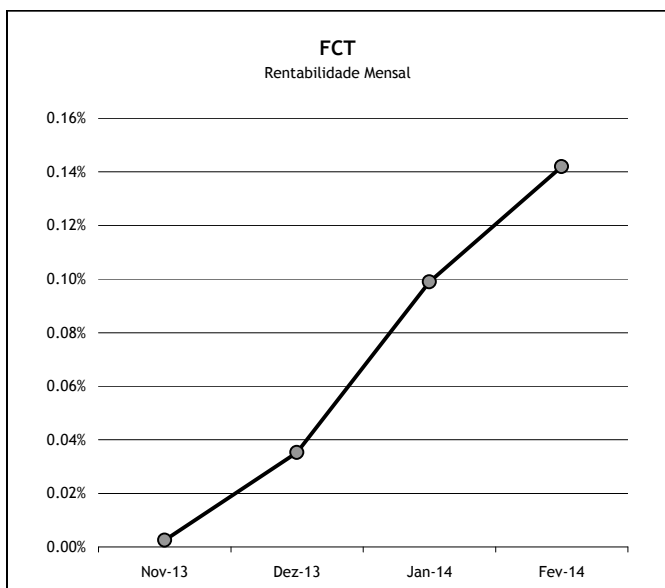
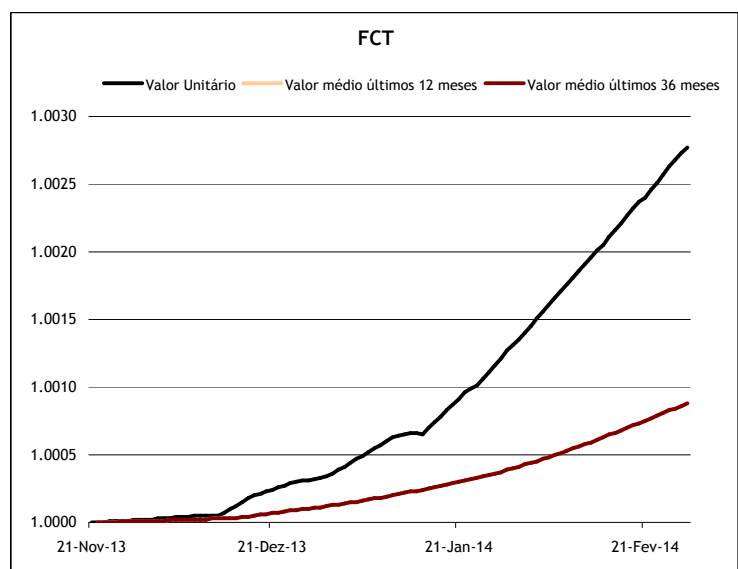
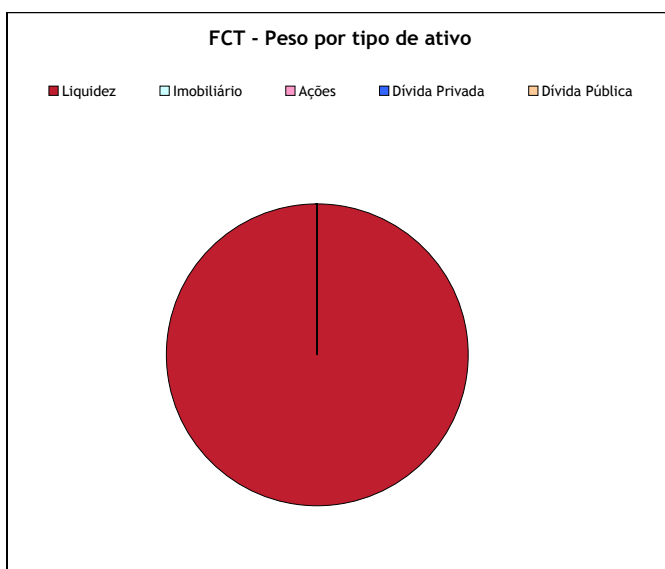


	Valor de Mercado (€)	Valor unitário do Fundo de Compensação do Trabalho (€)				Valorização média anual ^{a)}		
		28-Fev-14	Médio últimos 12 meses	Médio últimos 36 meses	Médio desde o início	Últimos 12 meses	Últimos 36 meses	Desde o início
FCT [Fundo de Compensação do Trabalho]	1,774,724.38	1.00277	1.00088	1.00088	1.00088	1.38%	1.38%	1.38%

	Valor de Mercado (€)	Pesos % FCT	Rentabilidade últimos 12 meses			Risco ^{c)}		
			FCT	Euribor 1 Week ACT/360	Excess Return	Volatilidade Anualizada		Tracking Error
						FCT	Euribor 1 Week	
Total da carteira	1,774,724.38	100.00%	0.28%	0.05%	0.23%	0.10%	0.00%	0.10%
Dívida Pública Portuguesa	0.00	0.00%						
Dívida OCDE Ex-DP Portuguesa ^{b)}	0.00	0.00%	0.00%					
Ações ^{b)}	0.00	0.00%	0.00%					
Liquidez	1,774,724.38	100.00%						

a) Taxa interna de rentabilidade anual de entregas semanais constantes, respeitando as datas de subscrição no período indicado b) Inclui valor nominal dos futuros e valias potenciais dos forwards c) Dados semanais dos últimos 2 anos



Notas:

- As rentabilidades passadas não constituem garantia de rentabilidades futuras