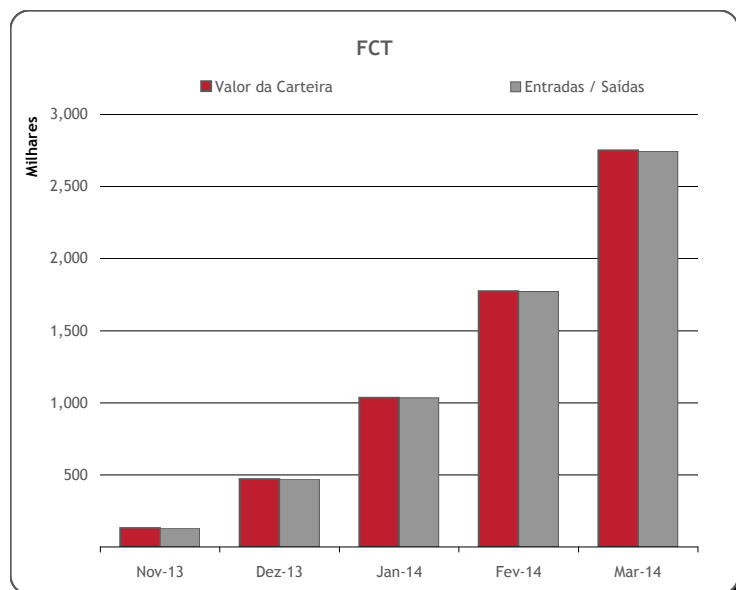
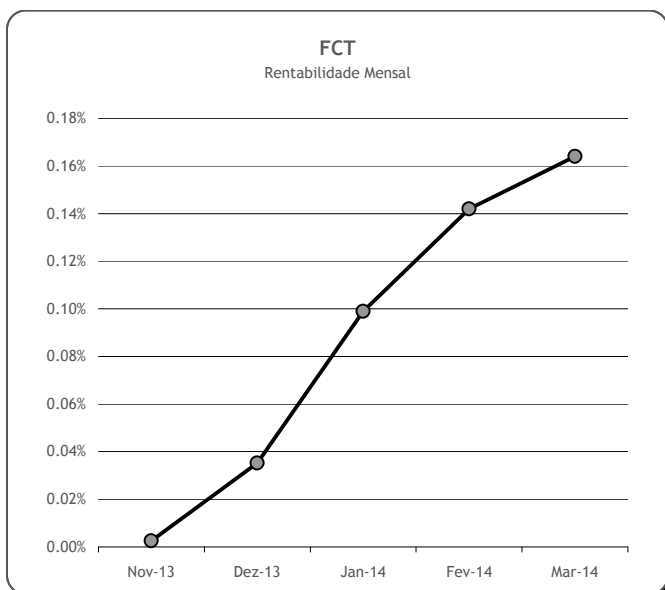
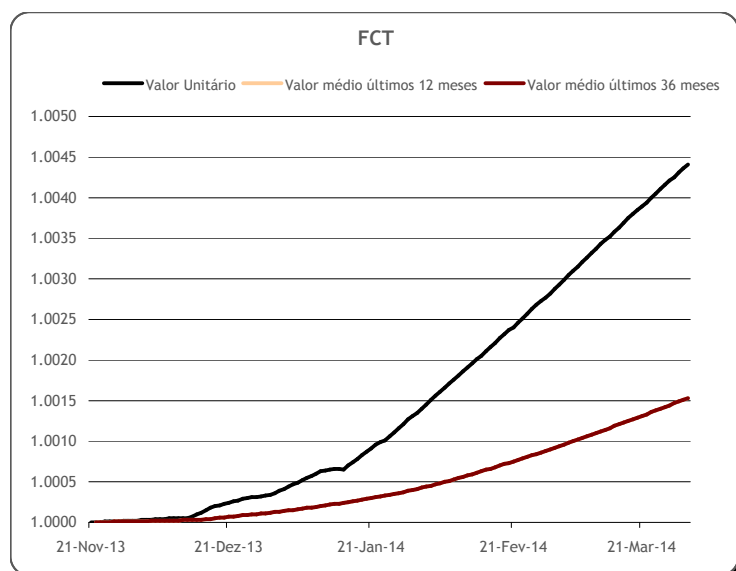
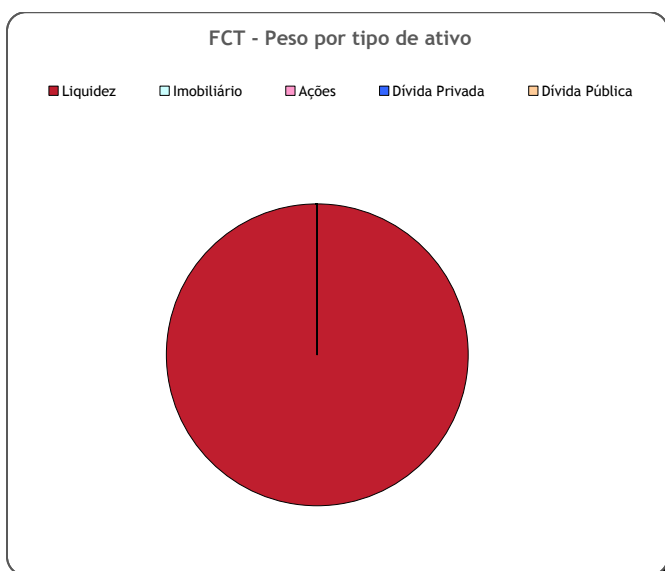


	Valor de Mercado (€)	Valor unitário do Fundo de Compensação do Trabalho (€)				Valorização média anual ^{a)}		
		31-Mar-14	Médio últimos 12 meses	Médio últimos 36 meses	Médio desde o início	Últimos 12 meses	Últimos 36 meses	Desde o início
FCT [Fundo de Compensação do Trabalho]	2,750,783.94	1.00441	1.00153	1.00153	1.00153	1.61%	1.61%	1.61%

	Valor de Mercado (€)	Pesos % FCT	Rentabilidade últimos 12 meses			Risco ^{c)}		
			FCT	Euribor 1 Week ACT/360	Excess Return	Volatilidade Anualizada		Tracking Error
				FCT	Euribor 1 Week			
Total da carteira	2,750,783.94	100.00%	0.44%	0.07%	0.38%	0.10%	0.00%	0.10%
Dívida Pública Portuguesa	0.00	0.00%						
Dívida OCDE Ex-DP Portuguesa ^{b)}	0.00	0.00%	0.00%					
Ações ^{b)}	0.00	0.00%	0.00%					
Liquidez	2,750,783.94	100.00%						

a) Taxa interna de rentabilidade anual de entregas semanais constantes, respeitando as datas de subscrição no período indicado b) Inclui valor notional dos futuros e valias potenciais dos forwards c) Dados semanais dos últimos 2 anos



Notas:

- As rentabilidades passadas não constituem garantia de rentabilidades futuras