

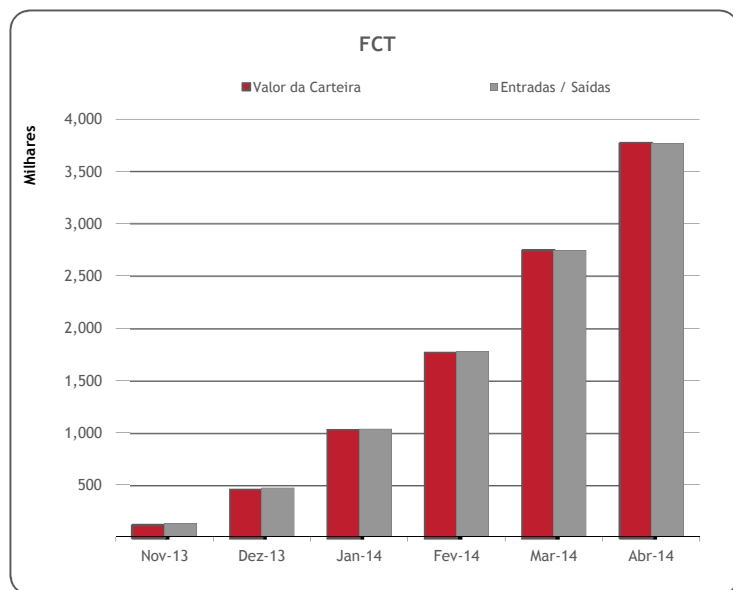
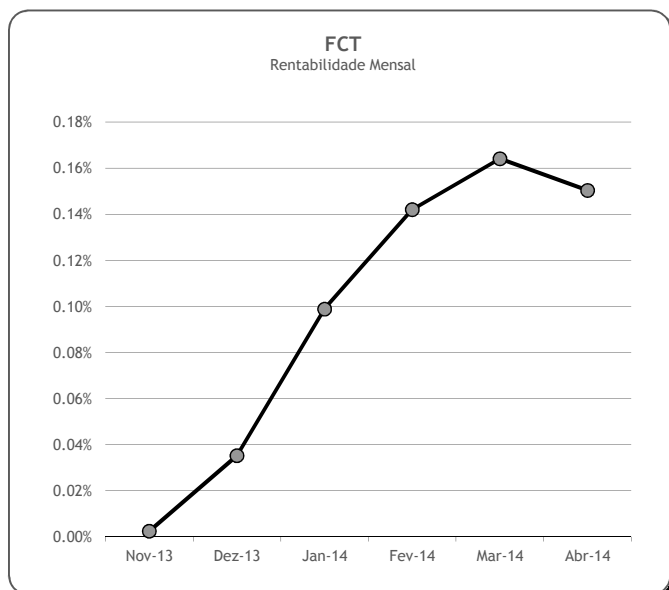
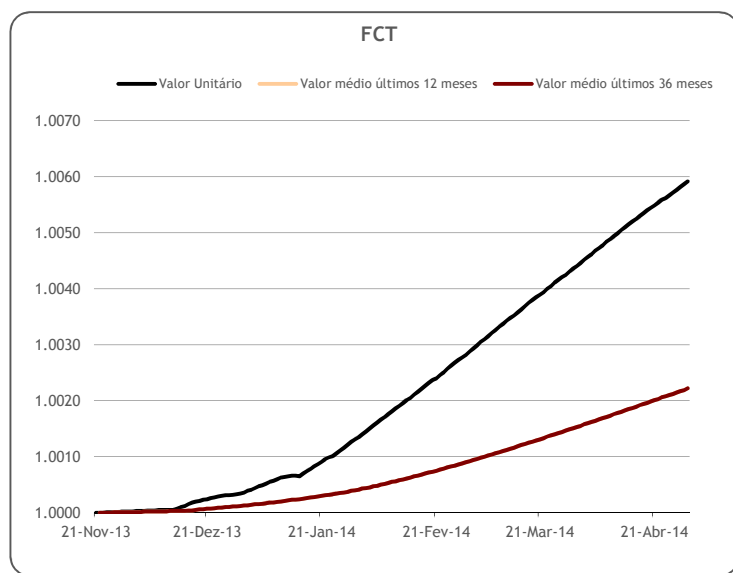
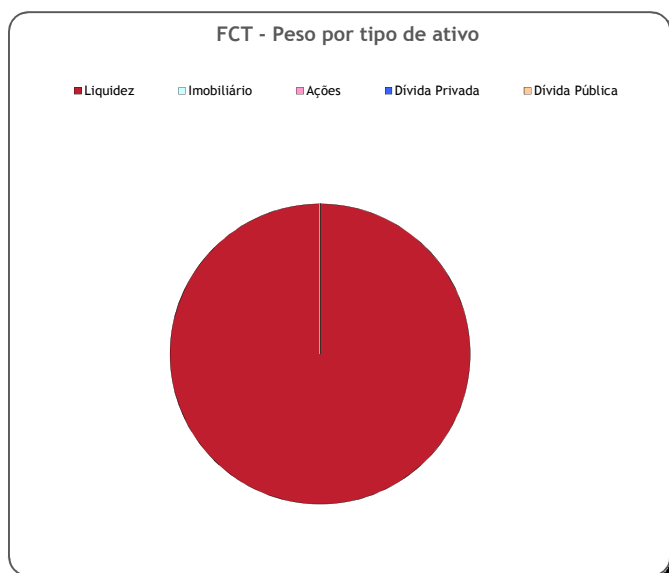
	Valor de Mercado (€)	Valor unitário do Fundo de Compensação do Trabalho (€)			
		30-Abr-14	Médio últimos 12 meses	Médio últimos 36 meses	Médio desde o início
FCT [Fundo de Compensação do Trabalho]	3,775,563.52	1.00592	1.00222	1.00222	1.00222

Valorização média anual ^{a)}		
Últimos 12 meses	Últimos 36 meses	Desde o início
1.68%	1.68%	1.68%

	Valor de Mercado (€)	Pesos % FCT	Rentabilidade últimos 12 meses		
			FCT	Euribor 1 Week ACT/360	Excess Return
Total da carteira	3,775,563.52	100.00%	0.59%	0.08%	0.51%
Dívida Pública Portuguesa	0.00	0.00%			
Dívida OCDE Ex-DP Portuguesa ^{b)}	0.00	0.00%	0.00%		
Ações ^{b)}	0.00	0.00%	0.00%		
Liquidez	3,775,563.52	100.00%			

Risco ^{c)}		
Volatilidade Anualizada		Tracking Error
FCT	Euribor 1 Week	
0.10%	0.00%	0.09%

a) Taxa interna de rentabilidade anual de entregas semanais constantes, respeitando as datas de subscrição no período indicado b) Inclui valor notional dos futuros e valias potenciais dos forwards c) Dados semanais dos últimos 2 anos



Notas:

- As rentabilidades passadas não constituem garantia de rentabilidades futuras