

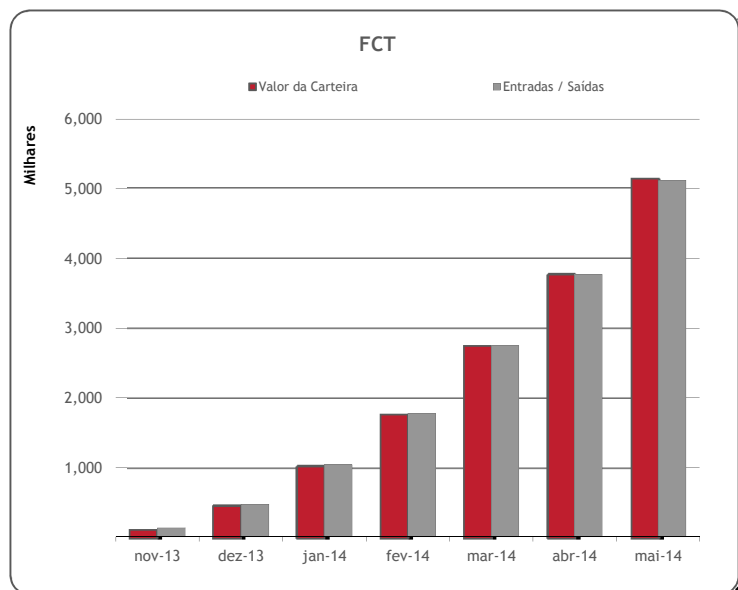
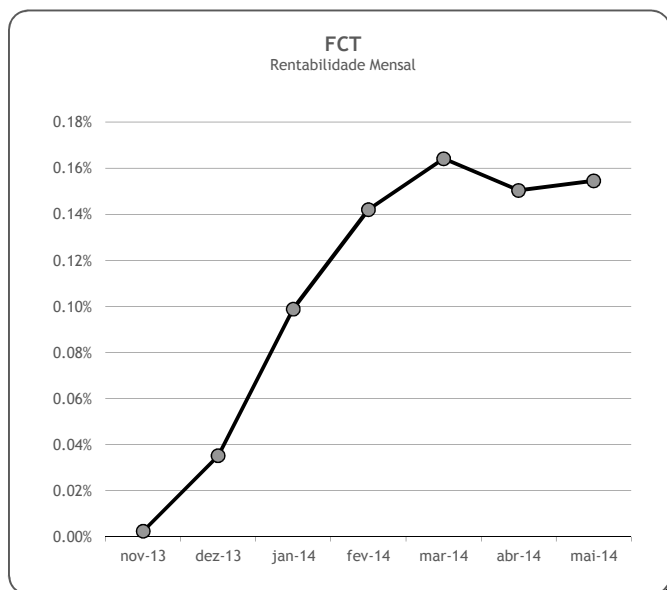
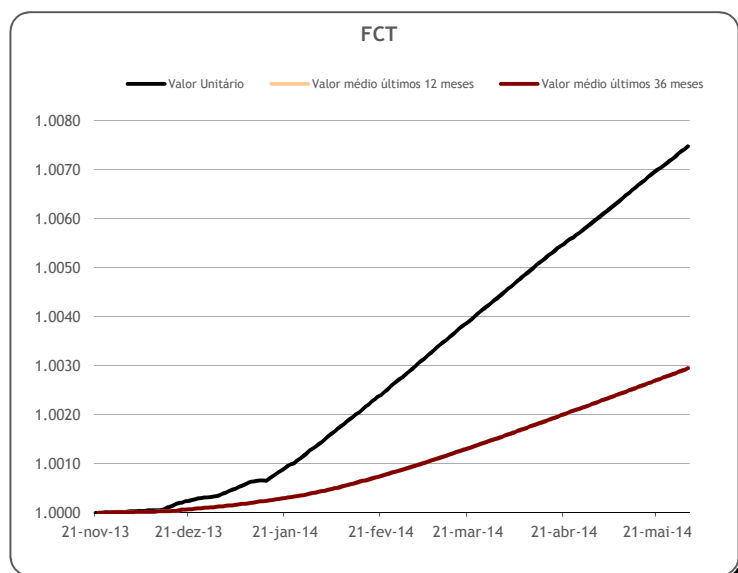
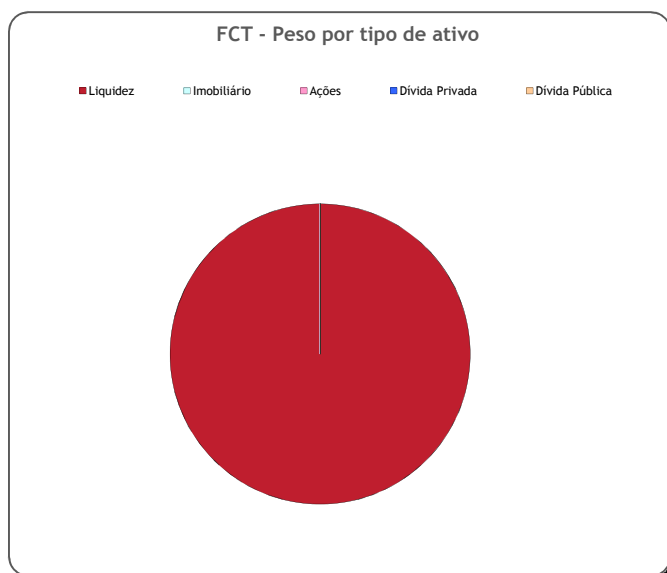
	Valor de Mercado (€)	Valor unitário do Fundo de Compensação do Trabalho (€)			
		31-mai-14	Médio últimos 12 meses	Médio últimos 36 meses	Médio desde o início
FCT [Fundo de Compensação do Trabalho]	5,140,212.50	1.00748	1.00295	1.00295	1.00295

Valorização média anual <sup>a)</sup>		
Últimos 12 meses	Últimos 36 meses	Desde o início
1.73%	1.73%	1.73%

	Valor de Mercado (€)	Pesos % FCT	Rentabilidade últimos 12 meses		
			FCT	Euribor 1 Week ACT/360	Excess Return
Total da carteira	5,140,212.50	100.00%	0.75%	0.11%	0.64%
Dívida Pública Portuguesa	0.00	0.00%			
Dívida OCDE Ex-DP Portuguesa <sup>b)</sup>	0.00	0.00%	0.00%		
Ações <sup>b)</sup>	0.00	0.00%	0.00%		
Liquidez	5,140,212.50	100.00%			

Risco <sup>c)</sup>		
Volatilidade Anualizada		Tracking Error
FCT	Euribor 1 Week	
0.09%	0.00%	0.09%

a) Taxa interna de rentabilidade anual de entregas semanais constantes, respeitando as datas de subscrição no período indicado b) Inclui valor notional dos futuros e valias potenciais dos forwards c) Dados semanais dos últimos 2 anos



Notas:

- As rentabilidades passadas não constituem garantia de rentabilidades futuras