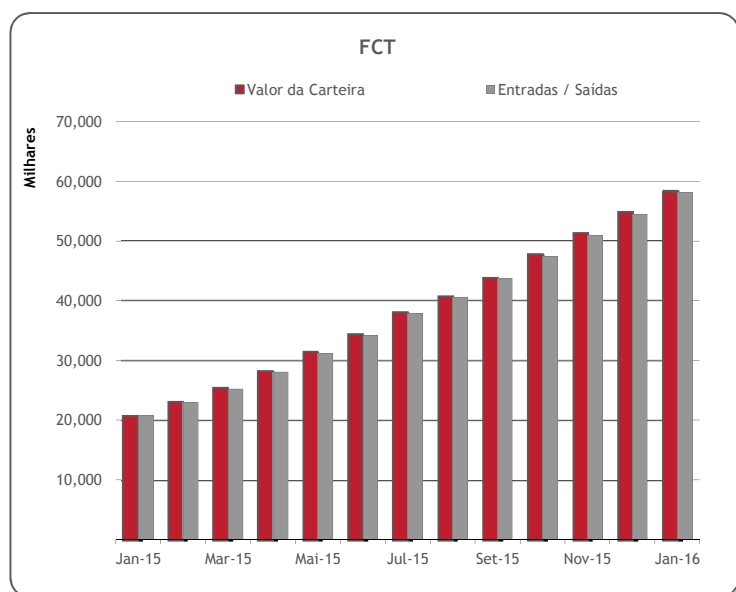
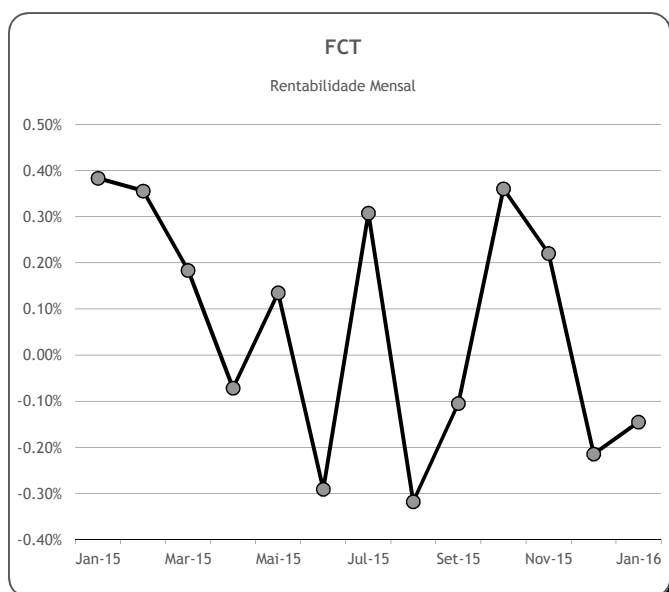
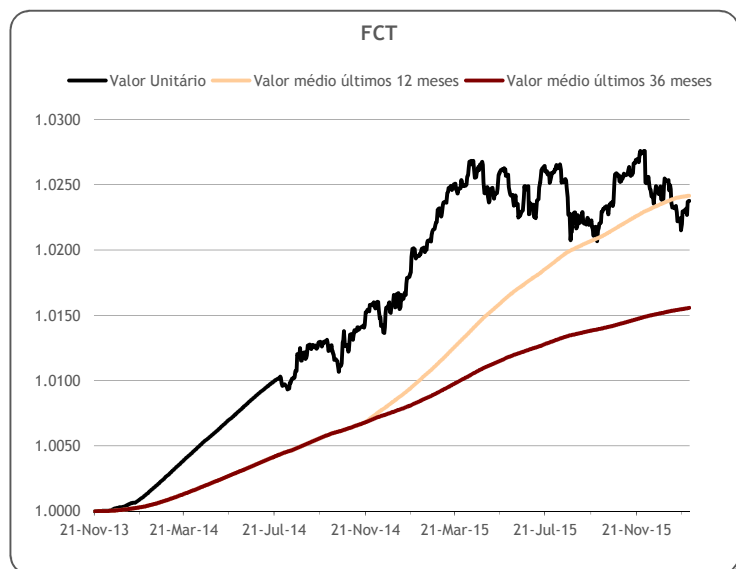
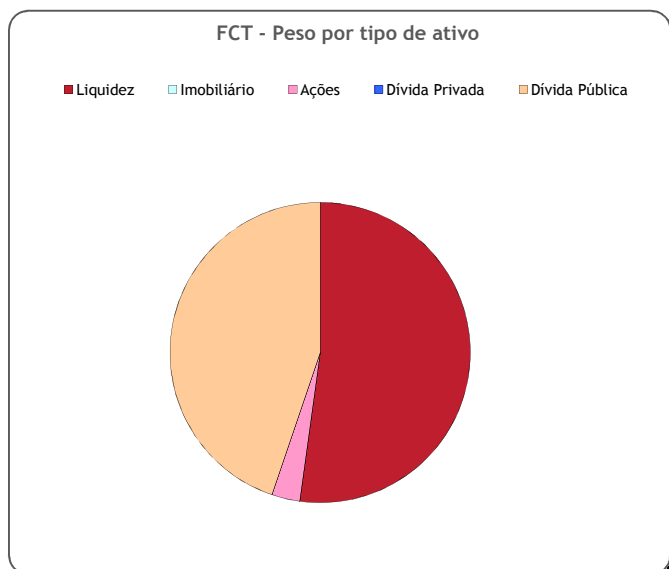


	Valor de Mercado (€)	Valor unitário das unidades de participação do Fundo de Compensação do Trabalho (€)				Valorização média anual ^{a)}		
		31-Jan-16	Médio últimos 12 meses	Médio últimos 36 meses	Médio desde o início	Últimos 12 meses	Últimos 36 meses	Desde o início
FCT [Fundo de Compensação do Trabalho]	58,317,246.42	1.02377	1.02417	1.01557	1.01557	-0.07%	0.75%	0.75%

	Valor de Mercado (€)	Pesos	Rentabilidade últimos 12 meses			Risco ^{c)}		
		% FCT	FCT	Benchmark ^{d)}	Excess Return	Volatilidade Anualizada		Tracking Error
						FCT	Benchmark ^{d)}	
Total da carteira	58,317,246.42	100.00%	0.42%	0.08%	0.34%	0.66%	0.18%	0.64%
Dívida Pública Portuguesa	0.00	0.00%						
Dívida OCDE Ex-DP Portuguesa ^{b)}	26,120,093.14	44.79%	0.62%	0.28%				
Ações ^{b)}	1,773,389.22	3.04%	-3.12%					
Liquidez	30,423,764.06	52.17%						

a) Taxa interna de rentabilidade anual de entregas semanais constantes, respeitando as datas de subscrição no período indicado; b) Inclui valor notional dos futuros e valias potenciais dos forwards; c) Dados semanais dos últimos 2 anos; d) Benchmark FCT: A% x EONIA + B% x EFFAS Alem. Govt 1-3 Yr TR


Notas:

- As rentabilidades passadas não constituem garantia de rentabilidades futuras
- As rentabilidades dependem do regime de tributação de cada aderente