

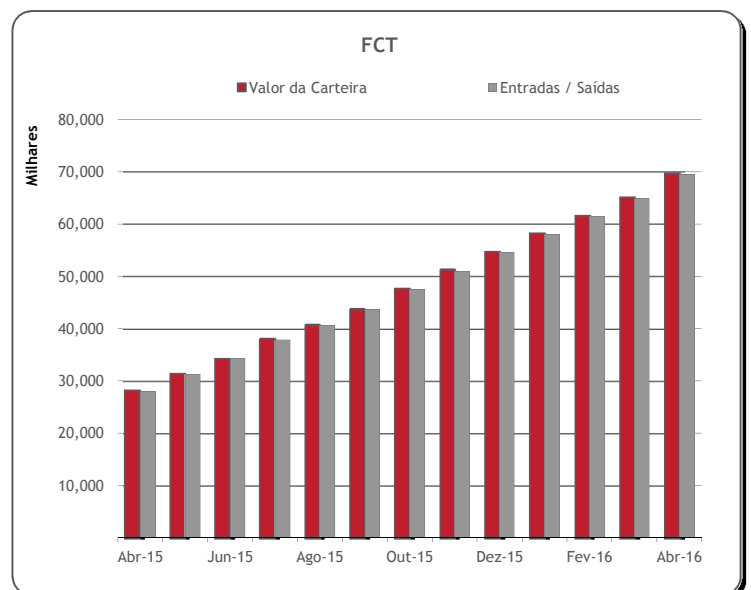
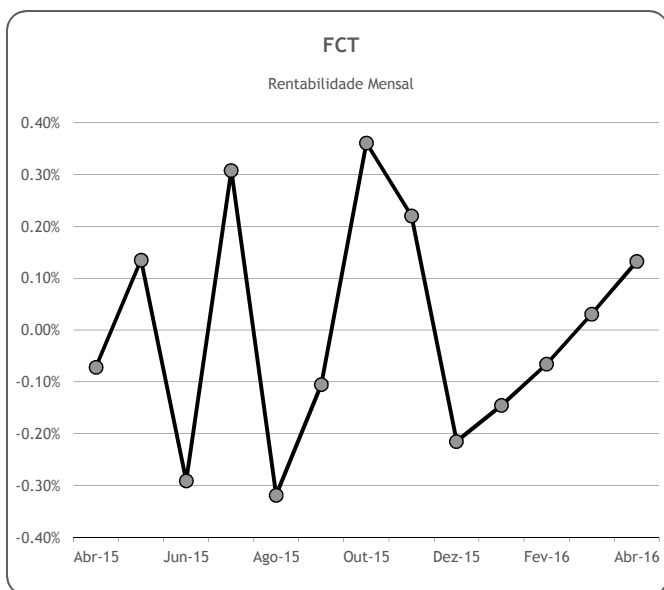
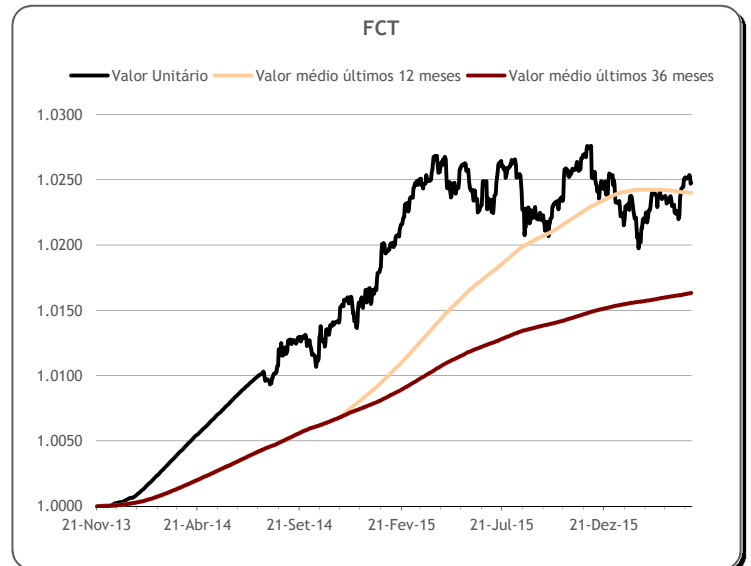
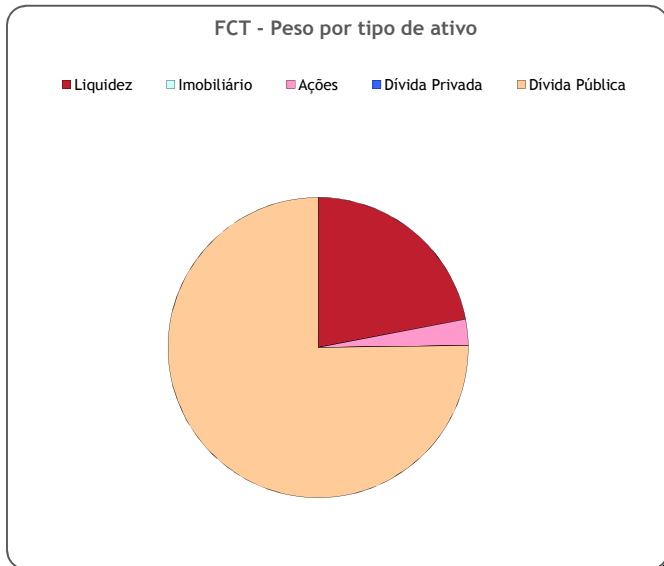
	Valor de Mercado (€)	Valor unitário das unidades de participação do Fundo de Compensação do Trabalho (€)			
		30-Abr-16	Médio últimos 12 meses	Médio últimos 36 meses	Médio desde o início
FCT [Fundo de Compensação do Trabalho]	69,767,096.51	1.02475	1.02401	1.01633	1.01633

Valorização média anual ^{a)}		
Últimos 12 meses	Últimos 36 meses	Desde o início
0.14%	0.69%	0.69%

	Valor de Mercado (€)	Pesos	Rentabilidade últimos 12 meses		
		% FCT	FCT	Benchmark ^{d)}	Excess Return
Total da carteira	69,767,096.51	100.00%	0.04%	0.00%	0.05%
Dívida Pública Portuguesa	28,055,002.18	40.21%	0.20%		
Dívida OCDE Ex-DP Portuguesa ^{b)}	24,416,525.76	35.00%	0.42%	0.17%	
Ações ^{b)}	1,958,390.40	2.81%	-10.20%		
Liquidez	15,337,178.17	21.98%			

Risco ^{c)}		
Volatilidade Anualizada		Tracking Error
FCT	Benchmark ^{d)}	
0.71%	0.19%	0.70%

a) Taxa interna de rentabilidade anual de entregas semanais constantes, respeitando as datas de subscrição no período indicado; b) Inclui valor notional dos futuros e valias potenciais dos forwards; c) Dados semanais dos últimos 2 anos; d) Benchmark FCT: A% x EONIA + B% x EFFAS Alem. Govt 1-3 Yr TR


Notas:

- As rentabilidades passadas não constituem garantia de rentabilidades futuras
- As rentabilidades dependem do regime de tributação de cada aderente