

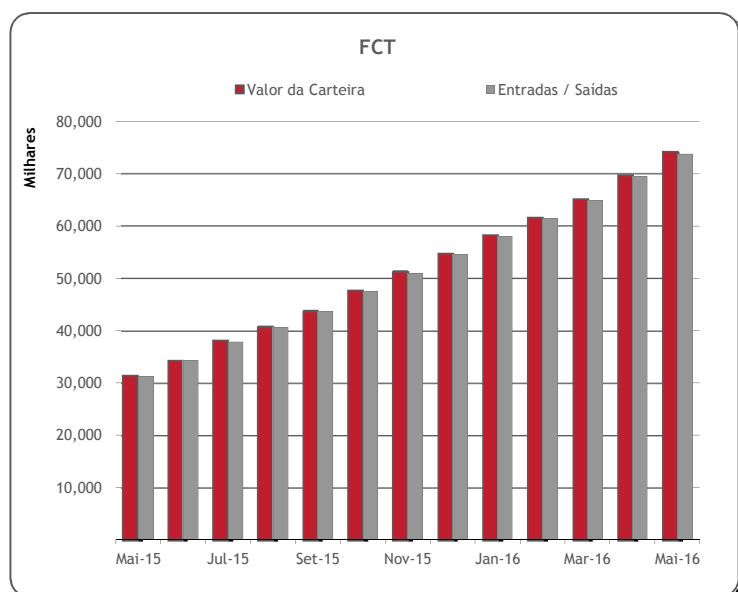
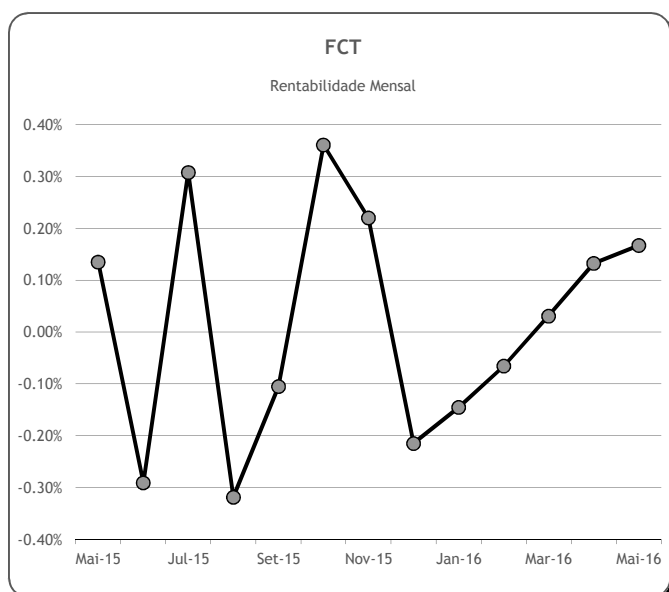
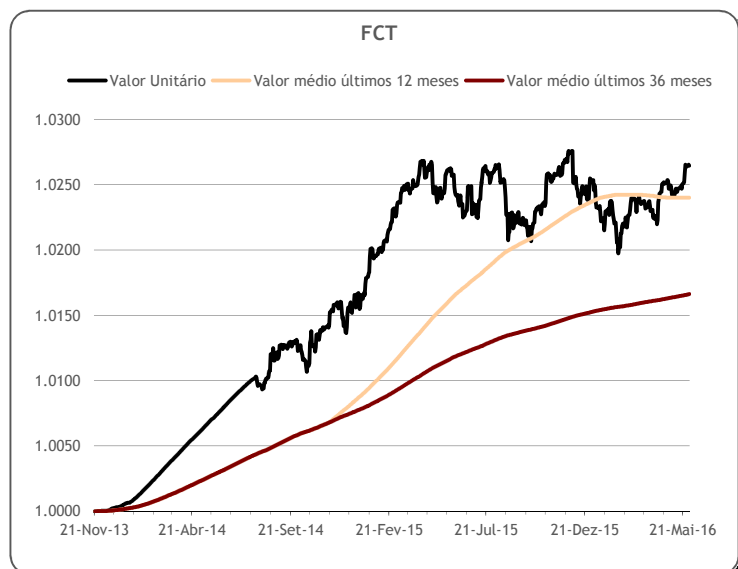
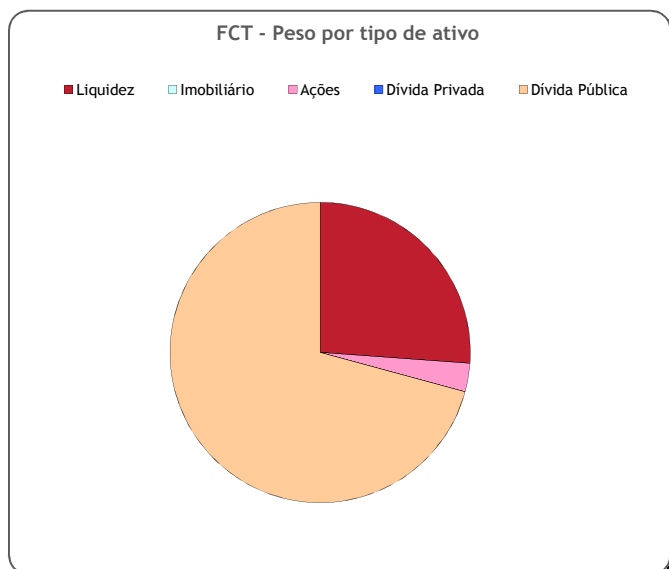
	Valor de Mercado (€)	Valor unitário das unidades de participação do Fundo de Compensação do Trabalho (€)			
		31-Mai-16	Médio últimos 12 meses	Médio últimos 36 meses	Médio desde o início
FCT [Fundo de Compensação do Trabalho]	74,210,326.85	1.02647	1.02402	1.01663	1.01663

Valorização média anual ^{a)}		
Últimos 12 meses	Últimos 36 meses	Desde o início
0.47%	0.77%	0.77%

	Valor de Mercado (€)	Pesos	Rentabilidade últimos 12 meses		
		% FCT	FCT	Benchmark ^{d)}	Excess Return
Total da carteira	74,210,326.85	100.00%	0.08%	0.00%	0.08%
Dívida Pública Portuguesa	28,096,720.31	37.86%	0.34%		
Dívida OCDE Ex-DP Portuguesa ^{b)}	24,425,380.15	32.91%	0.45%	0.20%	
Ações ^{b)}	2,284,229.80	3.08%	-9.61%		
Liquidez	19,403,996.59	26.15%			

Risco ^{c)}		
Volatilidade Anualizada		Tracking Error
FCT	Benchmark ^{d)}	
0.72%	0.19%	0.71%

a) Taxa interna de rentabilidade anual de entregas semanais constantes, respeitando as datas de subscrição no período indicado; b) Inclui valor notional dos futuros e valias potenciais dos forwards; c) Dados semanais dos últimos 2 anos; d) Benchmark FCT: A% x EONIA + B% x EFFAS Alem. Govt 1-3 Yr TR


Notas:

- As rentabilidades passadas não constituem garantia de rentabilidades futuras
- As rentabilidades dependem do regime de tributação de cada aderente