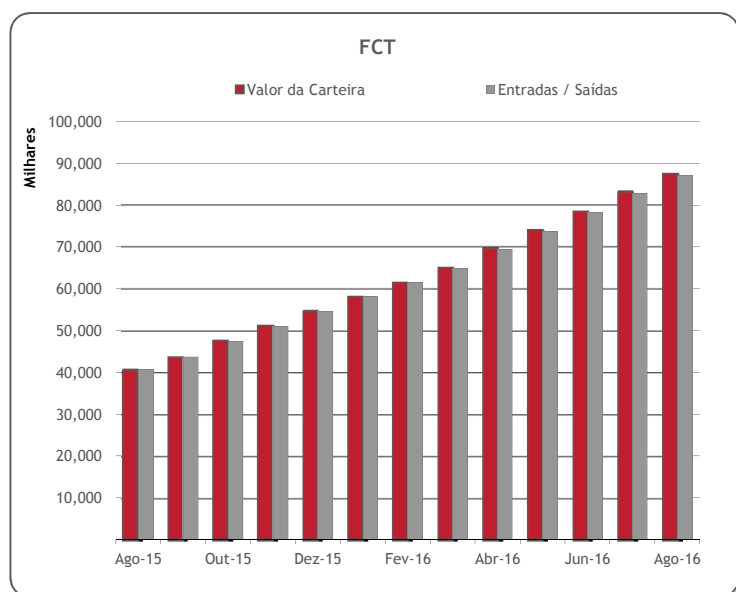
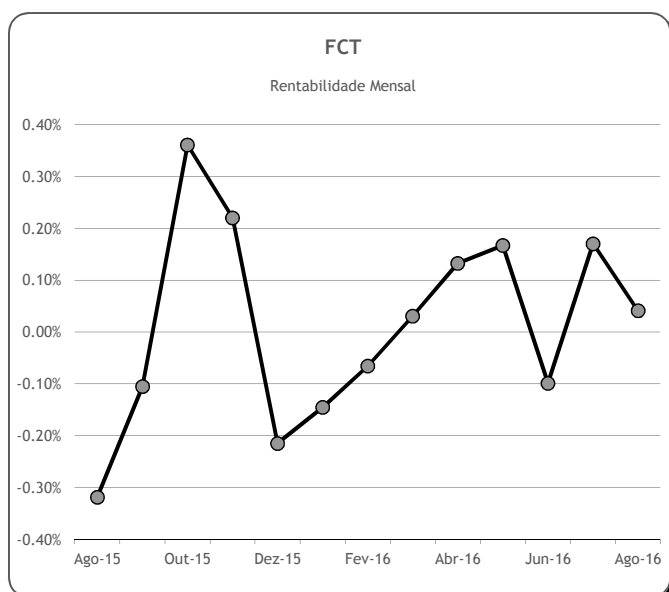
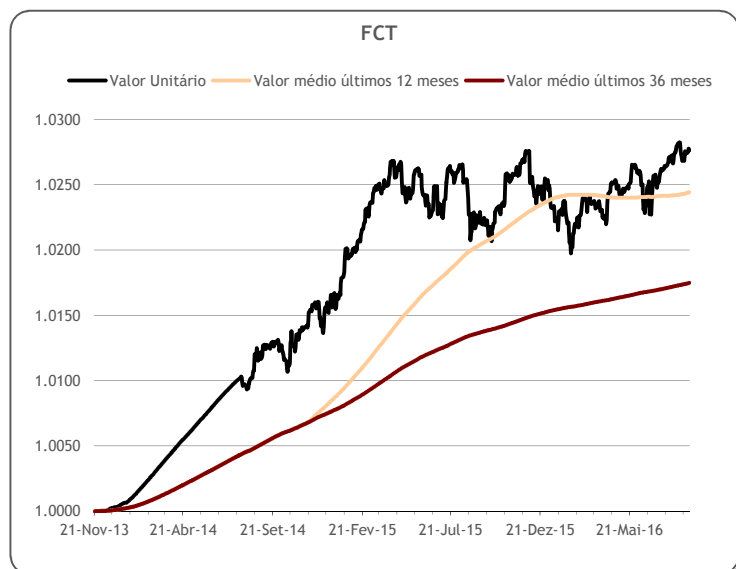
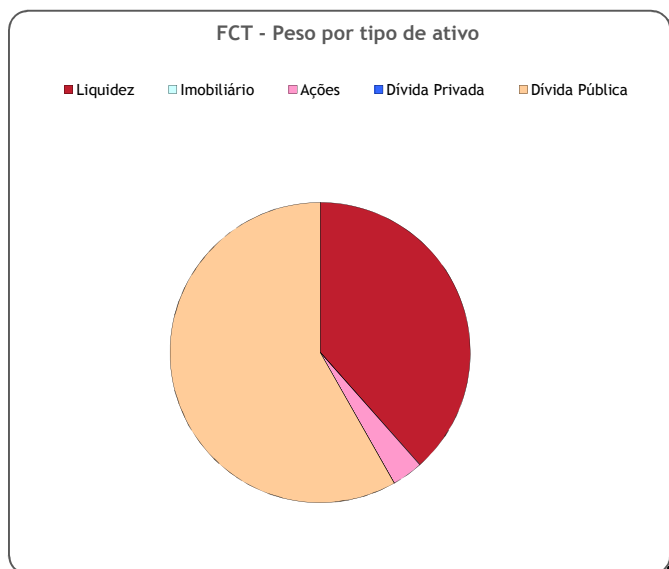


	Valor de Mercado (€)	Valor unitário das unidades de participação do Fundo de Compensação do Trabalho (€)				Valorização média anual ^{a)}		
		31-Ago-16	Médio últimos 12 meses	Médio últimos 36 meses	Médio desde o início	Últimos 12 meses	Últimos 36 meses	Desde o início
FCT [Fundo de Compensação do Trabalho]	87,659,879.82	1.02764	1.02443	1.01748	1.01748	0.61%	0.72%	0.72%

	Valor de Mercado (€)	Pesos % FCT	Rentabilidade últimos 12 meses			Risco ^{c)}		
			FCT	Benchmark ^{d)}	Excess Return	Volatilidade Anualizada		Tracking Error
			FCT	Benchmark ^{d)}		FCT	Benchmark ^{d)}	
Total da carteira	87,659,879.82	100.00%	0.49%	0.03%	0.46%	0.77%	0.20%	0.76%
Dívida Pública Portuguesa	27,814,271.46	31.73%	0.53%					
Dívida OCDE Ex-DP Portuguesa ^{b)}	23,222,983.24	26.49%	0.57%	0.33%				
Ações ^{b)}	2,924,627.00	3.34%	0.54%					
Liquidez	33,697,998.12	38.44%						

a) Taxa interna de rentabilidade anual de entregas semanais constantes, respeitando as datas de subscrição no período indicado; b) Inclui valor notional dos futuros e valias potenciais dos forwards; c) Dados semanais dos últimos 2 anos; d) Benchmark FCT: A% x EONIA + B% x EFFAS Alem. Govt 1-3 Yr TR


Notas:

- As rentabilidades passadas não constituem garantia de rentabilidades futuras
- As rentabilidades dependem do regime de tributação de cada aderente