

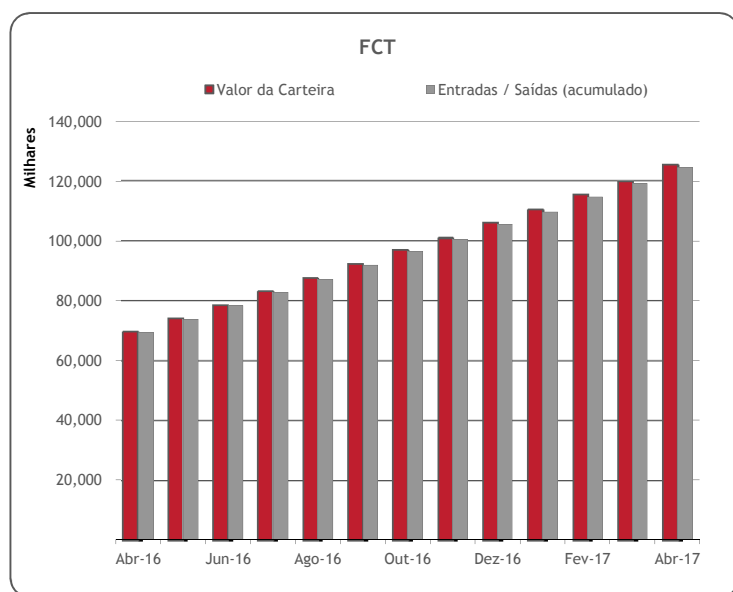
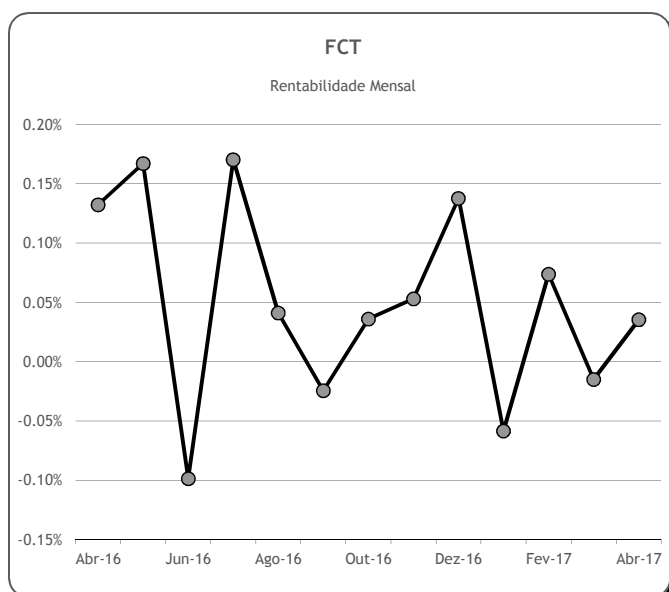
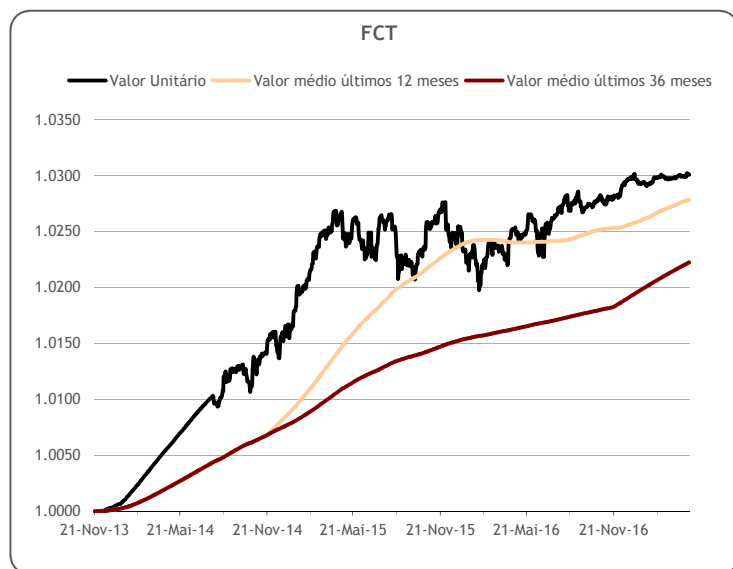
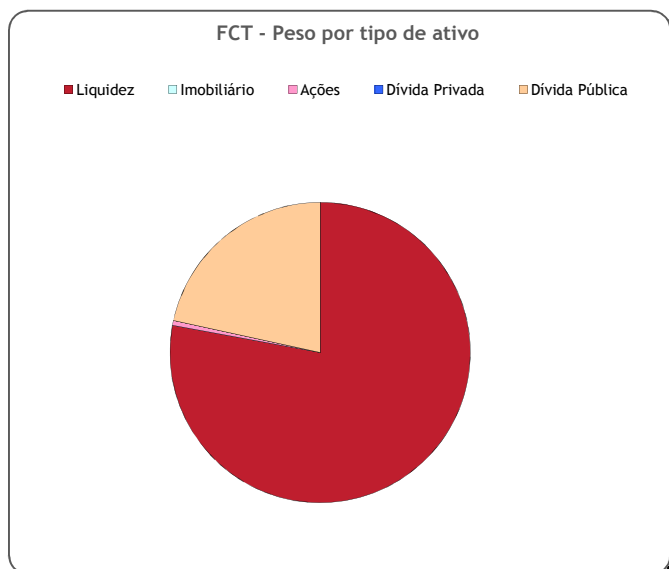
	Valor de Mercado (€)	Valor unitário das unidades de participação do Fundo de Compensação do Trabalho (€)			
		30-Abr-17	Médio últimos 12 meses	Médio últimos 36 meses	Médio desde o início
FCT [Fundo de Compensação do Trabalho]	125,563,359.08	1.03008	1.02785	1.02224	1.01968

Valorização média anual ^{a)}		
Últimos 12 meses	Últimos 36 meses	Desde o início
0.42%	0.51%	0.60%

	Valor de Mercado (€)	Pesos	Rentabilidade últimos 12 meses		
		% FCT	FCT	Benchmark ^{d)}	Excess Return
Total da carteira	125,563,359.08	100.00%	0.52%	-0.26%	0.79%
Dívida Pública Portuguesa	7,926,196.85	6.31%	0.97%		
Dívida OCDE Ex-DP Portuguesa ^{b)}	19,169,043.66	15.27%	-0.11%	-0.18%	
Ações ^{d)}	657,344.16	0.52%	25.53%		
Liquidez	97,810,774.41	77.90%			

Risco ^{c)}		
Volatilidade Anualizada		Tracking Error
FCT	Benchmark ^{d)}	
0.68%	0.26%	0.70%

a) Taxa interna de rentabilidade anual de entregas semanais constantes, respeitando as datas de subscrição no período indicado; b) Inclui valor notional dos futuros e valias potenciais dos forwards; c) Dados semanais dos últimos 2 anos; d) Benchmark FCT: A% x EONIA + B% x EFFAS Alem. Govt 1-3 Yr TR


Notas:

- As rentabilidades passadas não constituem garantia de rentabilidades futuras
- As rentabilidades dependem do regime de tributação de cada aderente