

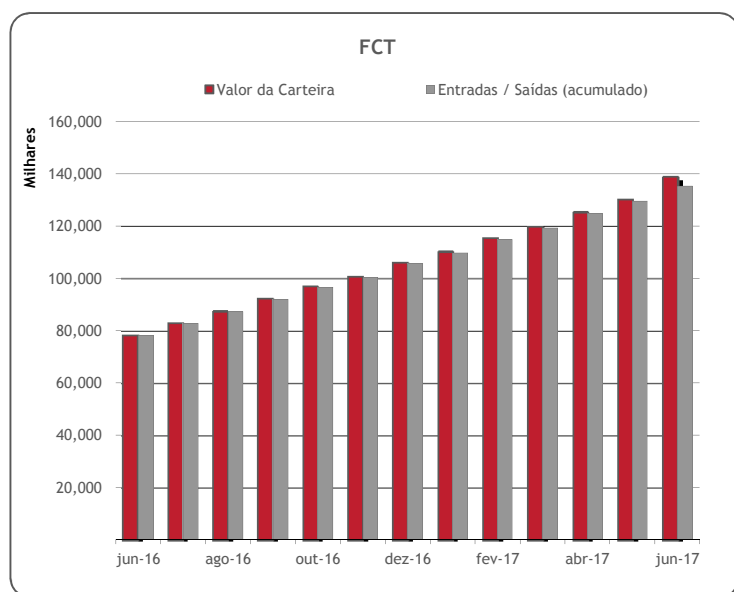
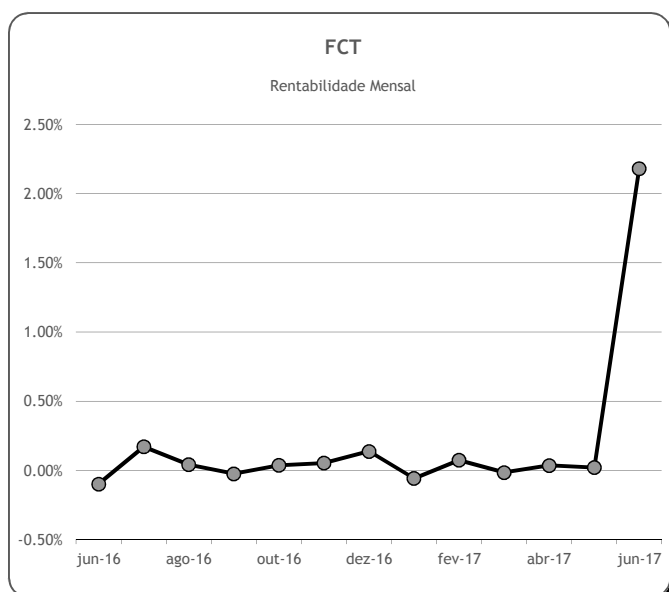
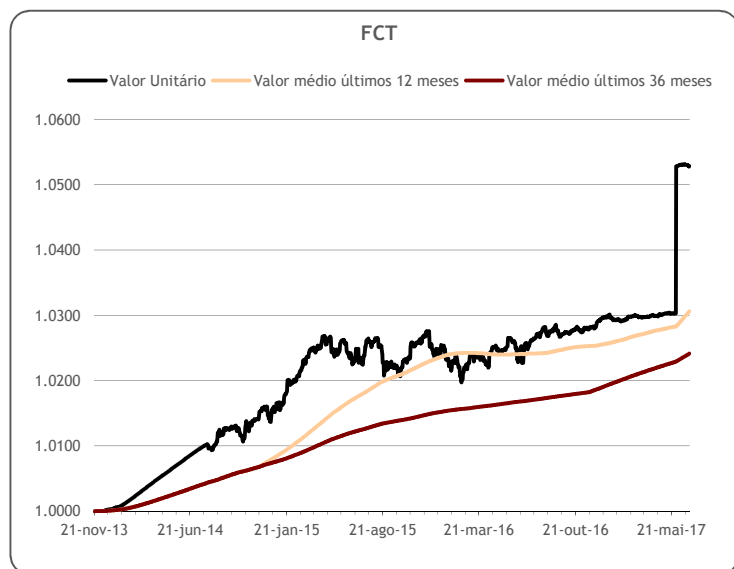
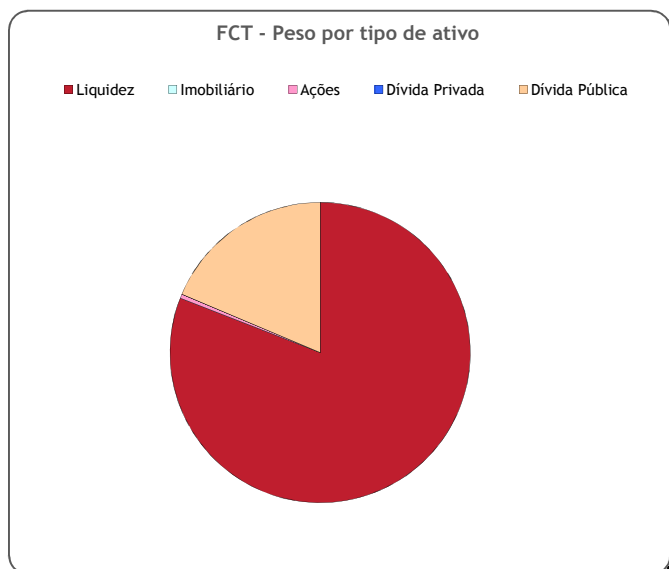
	Valor de Mercado (€)	Valor unitário das unidades de participação do Fundo de Compensação do Trabalho (€)			
		30-jun-17	Médio últimos 12 meses	Médio últimos 36 meses	Médio desde o início
FCT [Fundo de Compensação do Trabalho]	139,000,333.29	1.05282	1.03062	1.02413	1.02068

Valorização média anual ^{a)}		
Últimos 12 meses	Últimos 36 meses	Desde o início
4.41%	1.87%	1.74%

	Valor de Mercado (€)	Pesos	Rentabilidade últimos 12 meses		
		% FCT	FCT	Benchmark ^{d)}	Excess Return
Total da carteira	139,000,333.29	100.00%	2.66%	-0.57%	3.25%
Dívida Pública Portuguesa	7,649,125.34	5.50%	1.55%		
Dívida OCDE Ex-DP Portuguesa ^{b)}	18,256,915.77	13.13%	-0.22%	-0.79%	
Ações ^{b)}	642,220.08	0.46%	24.08%		
Liquidez	112,452,072.10	80.90%			

Risco ^{c)}		
Volatilidade Anualizada		Tracking Error
FCT	Benchmark ^{d)}	
1.64%	0.27%	1.64%

a) Taxa interna de rentabilidade anual de entregas semanais constantes, respeitando as datas de subscrição no período indicado; b) Inclui valor notional dos futuros e valias potenciais dos forwards; c) Dados semanais dos últimos 2 anos; d) Benchmark FCT: A% x EONIA + B% x BB Barclays Ser-E Alem. Govt 1-3 Yr TR


Notas:

- As rentabilidades passadas não constituem garantia de rentabilidades futuras
- As rentabilidades dependem do regime de tributação de cada aderente