

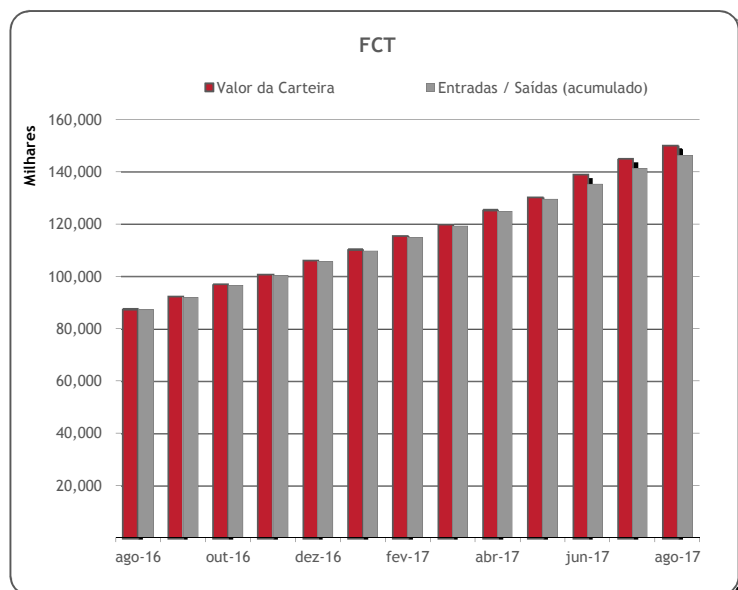
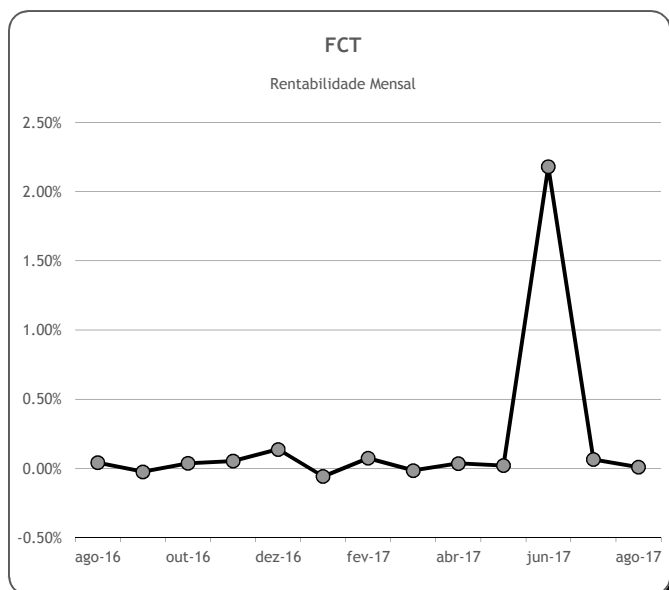
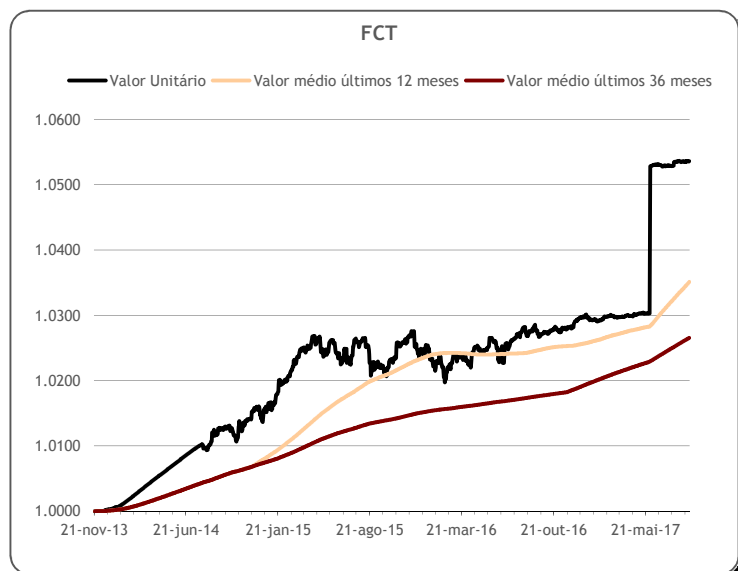
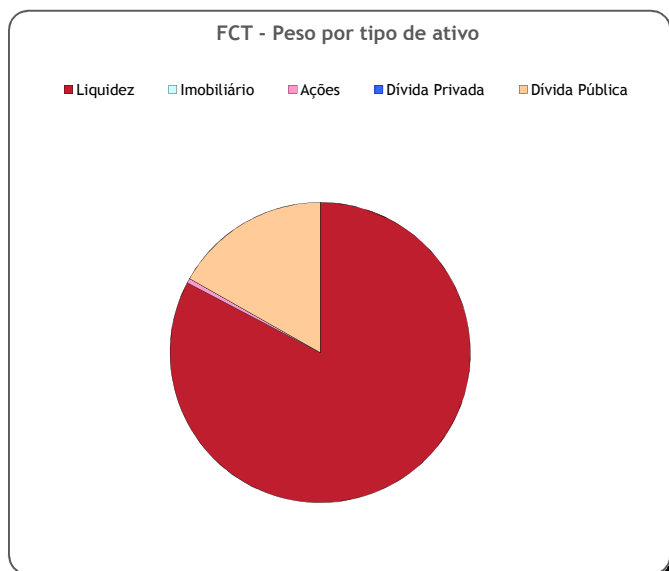
	Valor de Mercado (€)	Valor unitário das unidades de participação do Fundo de Compensação do Trabalho (€)			
		31-ago-17	Médio últimos 12 meses	Médio últimos 36 meses	Médio desde o início
FCT [Fundo de Compensação do Trabalho]	150,165,032.76	1.05359	1.03513	1.02657	1.02215

Valorização média anual ^{a)}		
Últimos 12 meses	Últimos 36 meses	Desde o início
3.62%	1.76%	1.62%

	Valor de Mercado (€)	Pesos	Rentabilidade últimos 12 meses		
		% FCT	FCT	Benchmark ^{d)}	Excess Return
Total da carteira	150,165,032.76	100.00%	2.52%	-0.40%	2.93%
Dívida Pública Portuguesa	7,667,454.79	5.11%	1.58%		
Dívida OCDE Ex-DP Portuguesa ^{b)}	17,553,886.22	11.69%	-0.24%	-0.44%	
Ações ^{d)}	773,168.16	0.51%	18.13%		
Liquidez	124,170,523.59	82.69%			

Risco ^{c)}		
Volatilidade Anualizada		Tracking Error
FCT	Benchmark ^{d)}	
1.63%	0.26%	1.62%

a) Taxa interna de rentabilidade anual de entregas semanais constantes, respeitando as datas de subscrição no período indicado; b) Inclui valor notional dos futuros e valias potenciais dos forwards; c) Dados semanais dos últimos 2 anos; d) Benchmark FCT: A% x EONIA + B% x BB Barclays Ser-E Alem. Govt 1-3 Yr TR


Notas:

- As rentabilidades passadas não constituem garantia de rentabilidades futuras
- As rentabilidades dependem do regime de tributação de cada aderente