

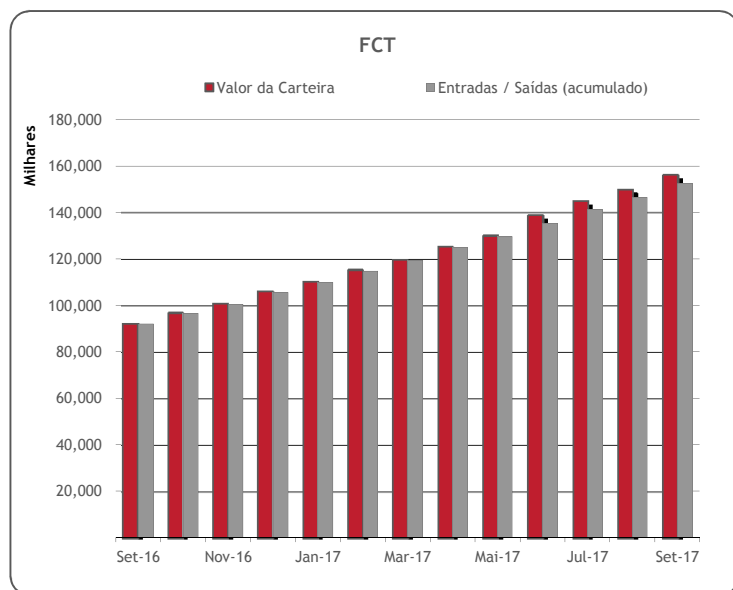
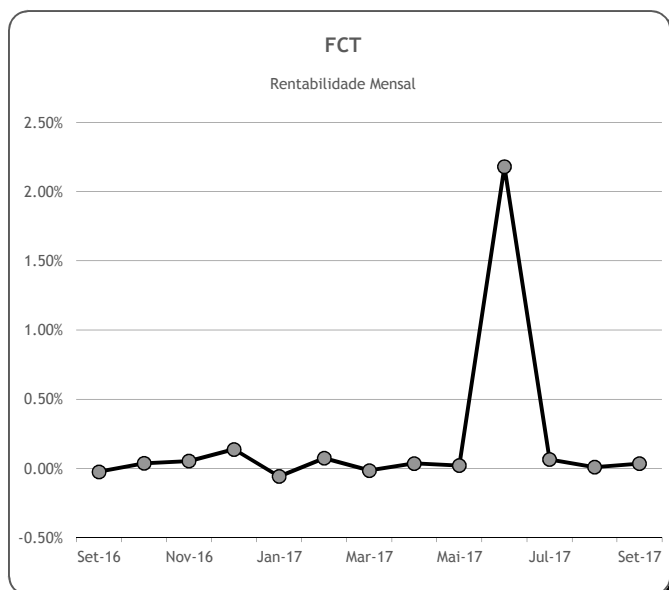
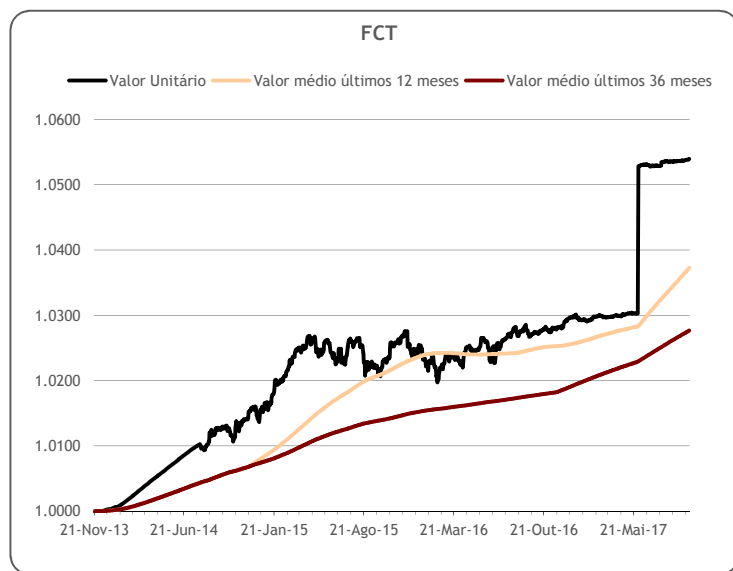
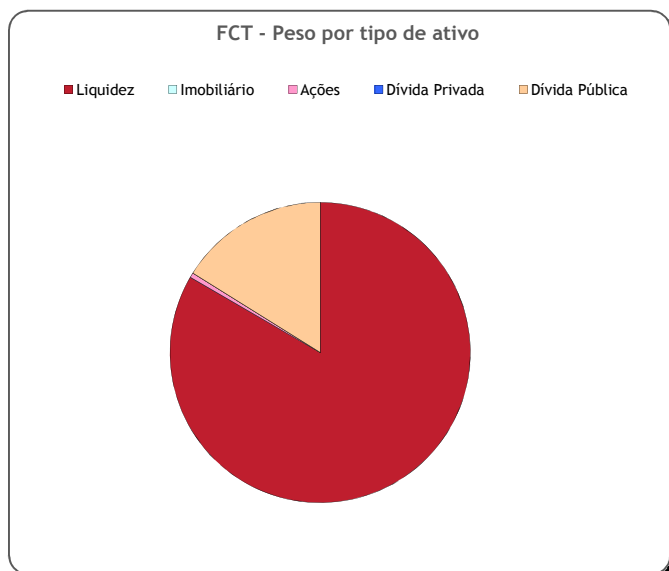
	Valor de Mercado (€)	Valor unitário das unidades de participação do Fundo de Compensação do Trabalho (€)			
		30-Set-17	Médio últimos 12 meses	Médio últimos 36 meses	Médio desde o início
FCT [Fundo de Compensação do Trabalho]	156,367,250.10	1.05395	1.03729	1.02769	1.02282

Valorização média anual ^{a)}		
Últimos 12 meses	Últimos 36 meses	Desde o início
3.30%	1.71%	1.57%

	Valor de Mercado (€)	Pesos	Rentabilidade últimos 12 meses		
		% FCT	FCT	Benchmark ^{d)}	Excess Return
Total da carteira	156,367,250.10	100.00%	2.58%	-0.47%	3.07%
Dívida Pública Portuguesa	7,669,513.56	4.90%	1.56%		
Dívida OCDE Ex-DP Portuguesa ^{b)}	17,548,511.90	11.22%	-0.29%	-0.60%	
Ações ^{b)}	799,040.80	0.51%	24.84%		
Liquidez	130,350,183.84	83.36%			

Risco ^{c)}		
Volatilidade Anualizada		Tracking Error
FCT	Benchmark ^{d)}	
1.62%	0.26%	1.61%

a) Taxa interna de rentabilidade anual de entregas semanais constantes, respeitando as datas de subscrição no período indicado; b) Inclui valor notional dos futuros e valias potenciais dos forwards; c) Dados semanais dos últimos 2 anos; d) Benchmark FCT: A% x EONIA + B% x BB Barclays Ser-E Alem. Govt 1-3 Yr TR


Notas:

- As rentabilidades passadas não constituem garantia de rentabilidades futuras
- As rentabilidades dependem do regime de tributação de cada aderente