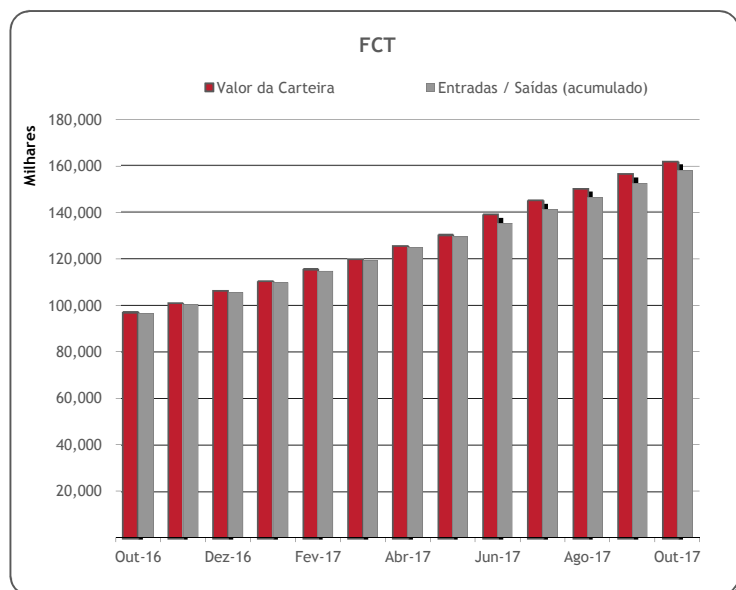
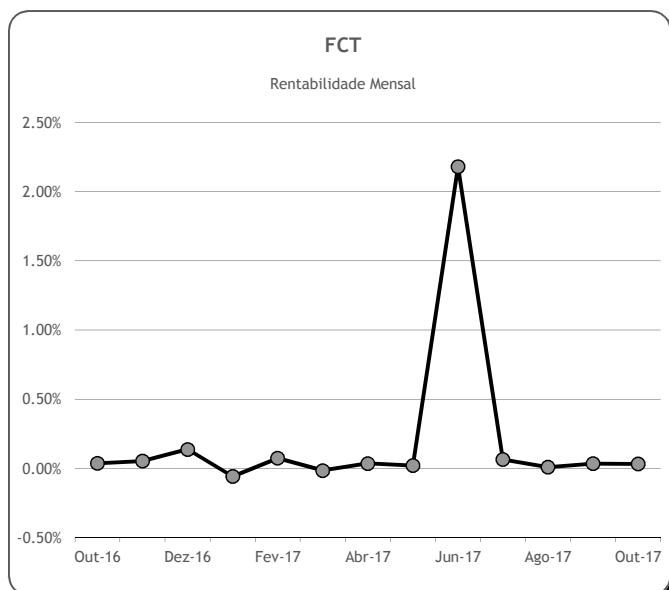
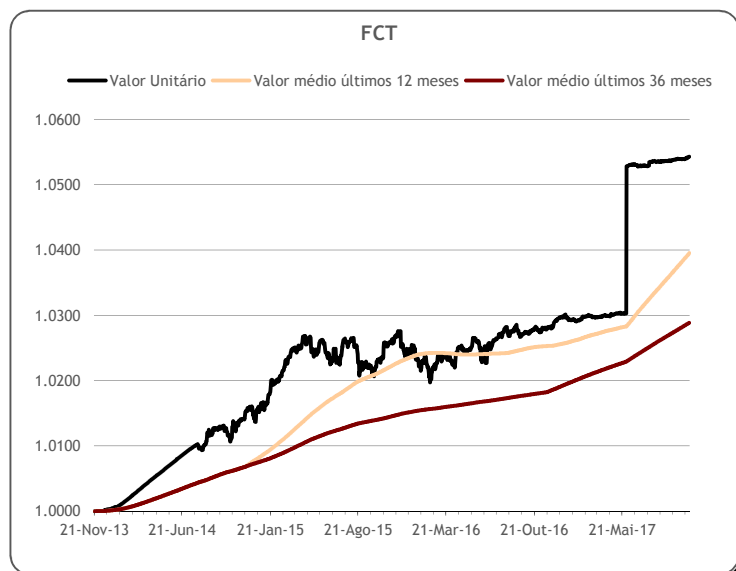
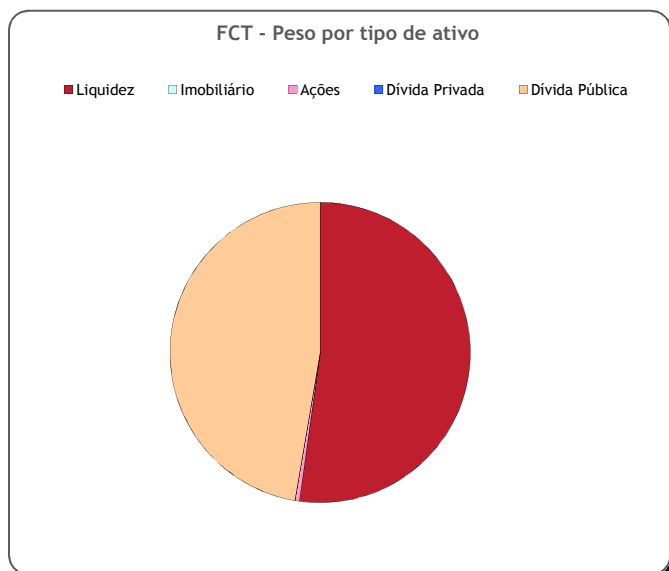


	Valor de Mercado (€)	Valor unitário das unidades de participação do Fundo de Compensação do Trabalho (€)				Valorização média anual ^{a)}		
		31-Out-17	Médio últimos 12 meses	Médio últimos 36 meses	Médio desde o início	Últimos 12 meses	Últimos 36 meses	Desde o início
FCT [Fundo de Compensação do Trabalho]	161,943,151.08	1.05428	1.03952	1.02888	1.02349	2.91%	1.64%	1.52%

	Valor de Mercado (€)	Pesos % FCT	Rentabilidade últimos 12 meses			Risco ^{c)}		
			FCT	Benchmark ^{d)}	Excess Return	Volatilidade Anualizada		Tracking Error
			FCT	Benchmark ^{d)}		FCT	Benchmark ^{d)}	
Total da carteira	161,943,151.08	100.00%	2.58%	-0.38%	2.96%	1.62%	0.26%	1.61%
Dívida Pública Portuguesa	7,684,243.29	4.75%	1.62%					
Dívida OCDE Ex-DP Portuguesa ^{b)}	68,922,723.61	42.56%	-0.28%	-0.40%				
Ações ^{b)}	814,876.64	0.50%	26.14%					
Liquidez	84,521,307.54	52.19%						

a) Taxa interna de rentabilidade anual de entregas semanais constantes, respeitando as datas de subscrição no período indicado; b) Inclui valor notional dos futuros e valias potenciais dos forwards; c) Dados semanais dos últimos 2 anos; d) Benchmark FCT: A% x EONIA + B% x BB Barclays Ser-E Alem. Govt 1-3 Yr TR


Notas:

- As rentabilidades passadas não constituem garantia de rentabilidades futuras
- As rentabilidades dependem do regime de tributação de cada aderente