

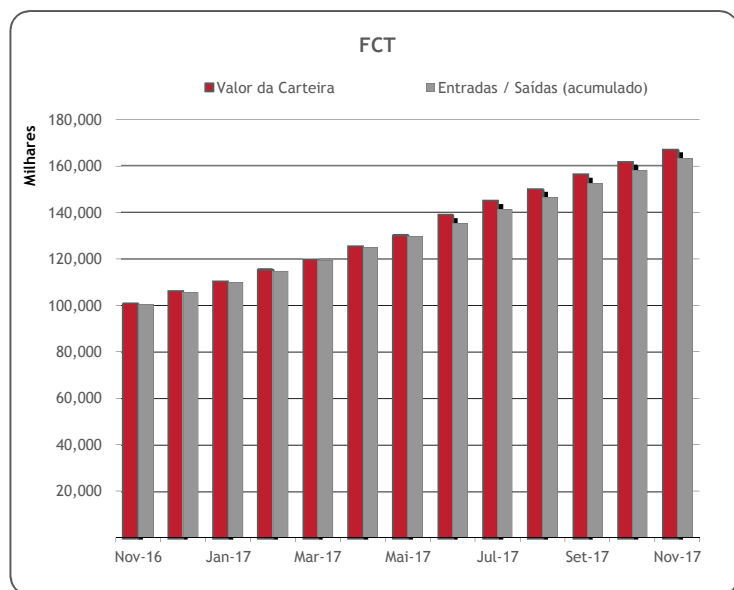
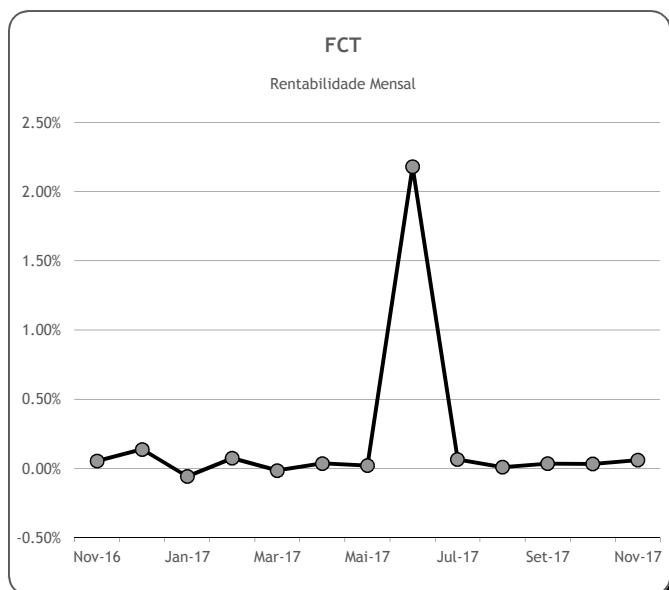
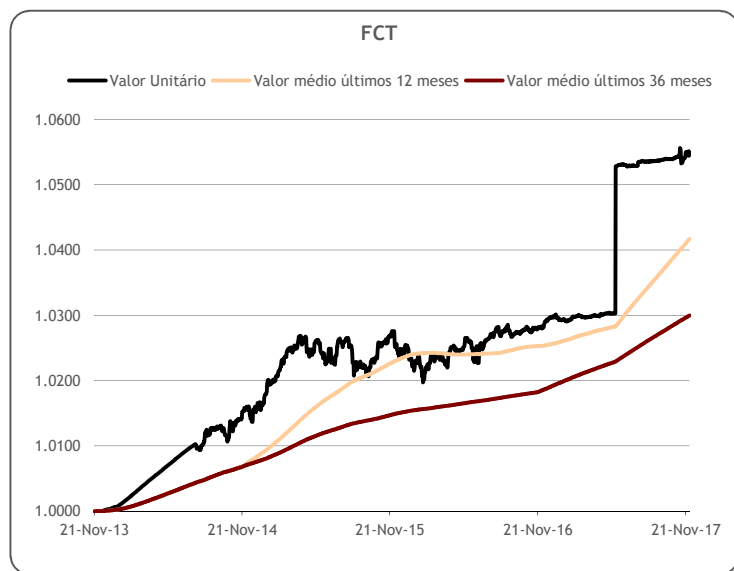
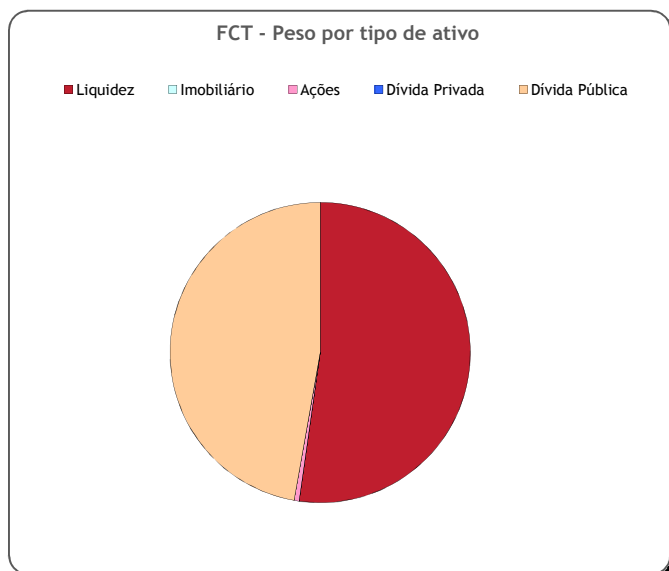
	Valor de Mercado (€)	Valor unitário das unidades de participação do Fundo de Compensação do Trabalho (€)			
		30-Nov-17	Médio últimos 12 meses	Médio últimos 36 meses	Médio desde o início
FCT [Fundo de Compensação do Trabalho]	167,135,180.27	1.05492	1.04170	1.02997	1.02412

Valorização média anual ^{a)}		
Últimos 12 meses	Últimos 36 meses	Desde o início
2.61%	1.61%	1.49%

	Valor de Mercado (€)	Pesos	Rentabilidade últimos 12 meses		
		% FCT	FCT	Benchmark ^{d)}	Excess Return
Total da carteira	167,135,180.27	100.00%	2.58%	-0.57%	3.17%
Dívida Pública Portuguesa	7,691,272.05	4.60%	1.73%		
Dívida OCDE Ex-DP Portuguesa ^{b)}	71,235,902.63	42.62%	-0.10%	-0.78%	
Ações ^{b)}	887,468.64	0.53%	16.98%		
Liquidez	87,320,536.95	52.25%			

Risco ^{c)}		
Volatilidade Anualizada		Tracking Error
FCT	Benchmark ^{d)}	
1.62%	0.27%	1.61%

a) Taxa interna de rentabilidade anual de entregas semanais constantes, respeitando as datas de subscrição no período indicado; b) Inclui valor notional dos futuros e valias potenciais dos forwards; c) Dados semanais dos últimos 2 anos; d) Benchmark FCT: A% x EONIA + B% x BB Barclays Ser-E Alem. Govt 1-10 Yr TR


Notas:

- As rentabilidades passadas não constituem garantia de rentabilidades futuras
- As rentabilidades dependem do regime de tributação de cada aderente