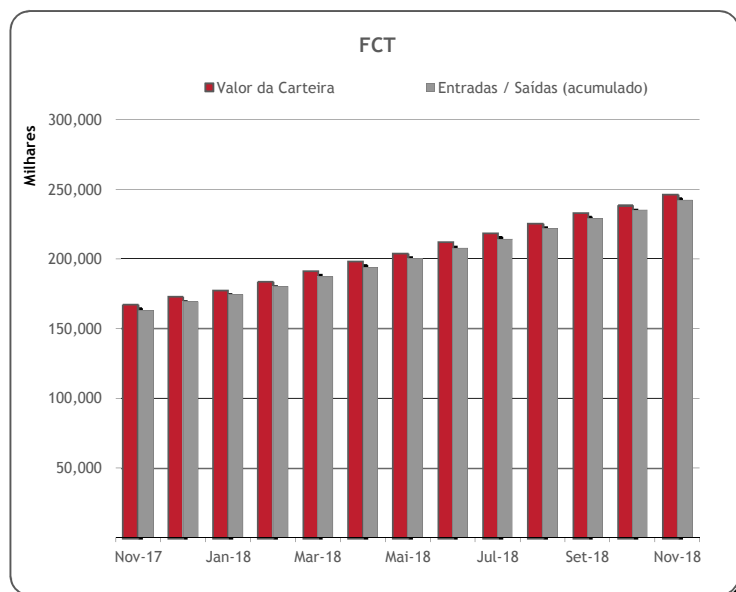
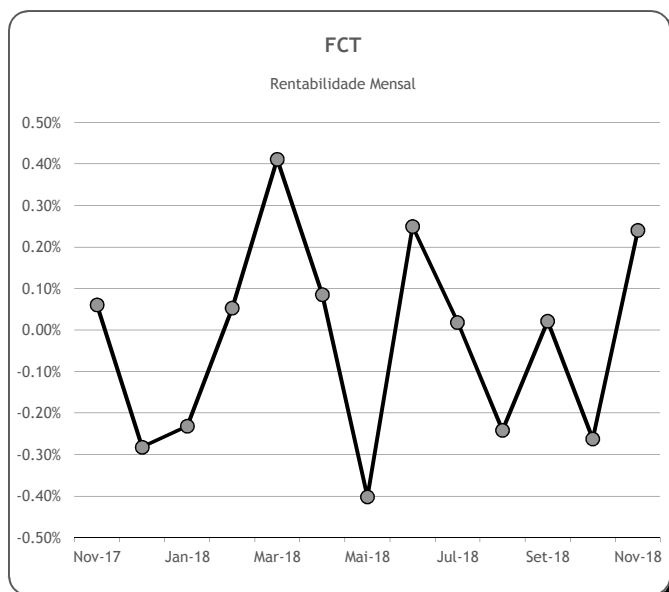
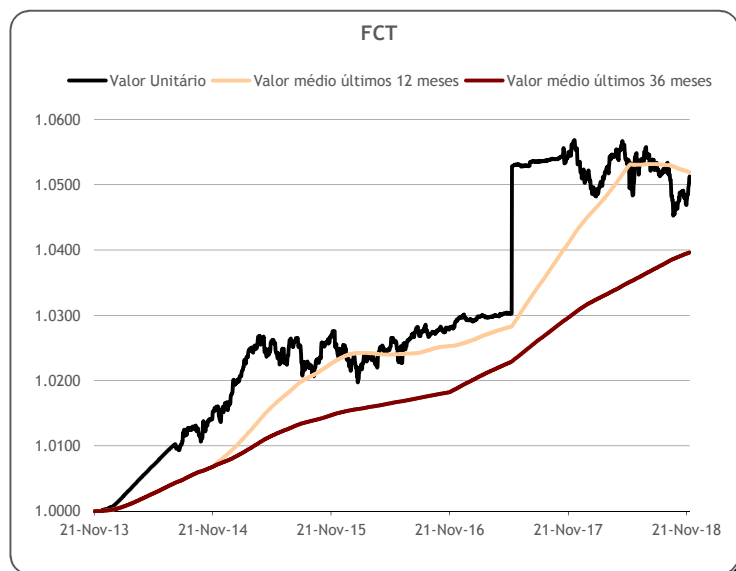
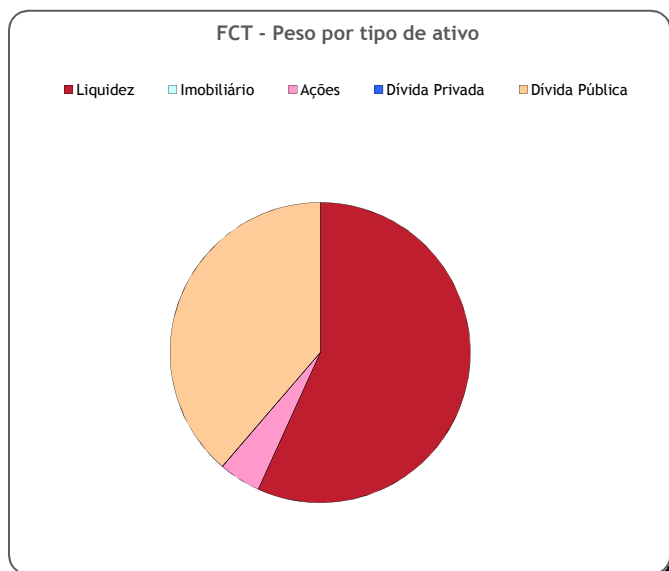


	Valor de Mercado (€)	Valor unitário das unidades de participação do Fundo de Compensação do Trabalho (€)				Valorização média anual ^{a)}		
		30-Nov-18	Médio últimos 12 meses	Médio últimos 36 meses	Médio desde o início	Últimos 12 meses	Últimos 36 meses	Desde o início
FCT [Fundo de Compensação do Trabalho]	245,651,711.92	1.05125	1.05195	1.03965	1.02965	-0.11%	0.76%	0.84%

	Valor de Mercado (€)	Pesos	Rentabilidade últimos 12 meses			Risco ^{c)}		
		% FCT	FCT	Benchmark ^{d)}	Excess Return	Volatilidade Anualizada		Tracking Error
						FCT	Benchmark ^{d)}	
Total da carteira	245,651,711.92	100.00%	-0.34%	0.04%	-0.38%	1.71%	0.60%	1.70%
Dívida Pública Portuguesa	7,340,222.05	2.99%	-0.24%					
Dívida OCDE Ex-DP Portuguesa ^{b)}	87,724,198.86	35.71%	-0.70%	0.44%				
Ações ^{b)}	11,086,120.29	4.51%	-0.39%					
Liquidez	139,501,170.72	56.79%						

a) Taxa interna de rentabilidade anual de entregas semanais constantes, respeitando as datas de subscrição no período indicado; b) Inclui valor notional dos futuros e valias potenciais dos forwards; c) Dados semanais dos últimos 2 anos; d) Benchmark FCT: A% x EONIA + B% x BB Barclays Ser-E Alem. Govt 1-10 Yr TR


Notas:

- As rentabilidades passadas não constituem garantia de rentabilidades futuras
- As rentabilidades dependem do regime de tributação de cada aderente