

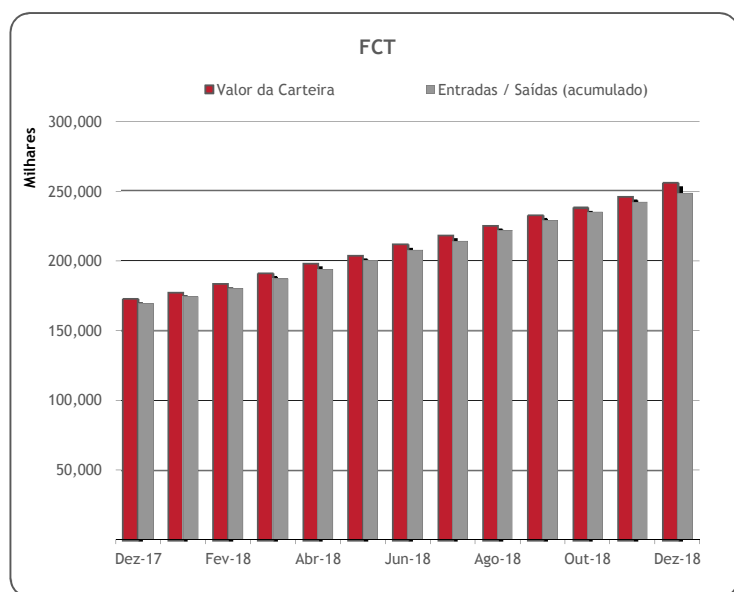
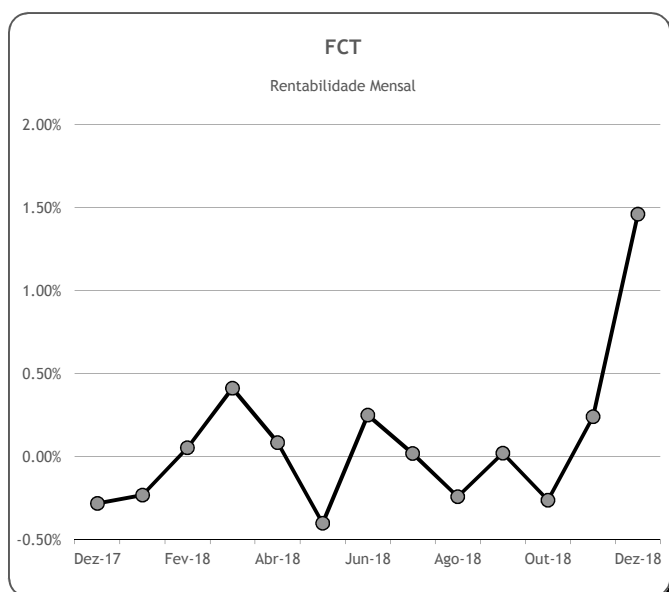
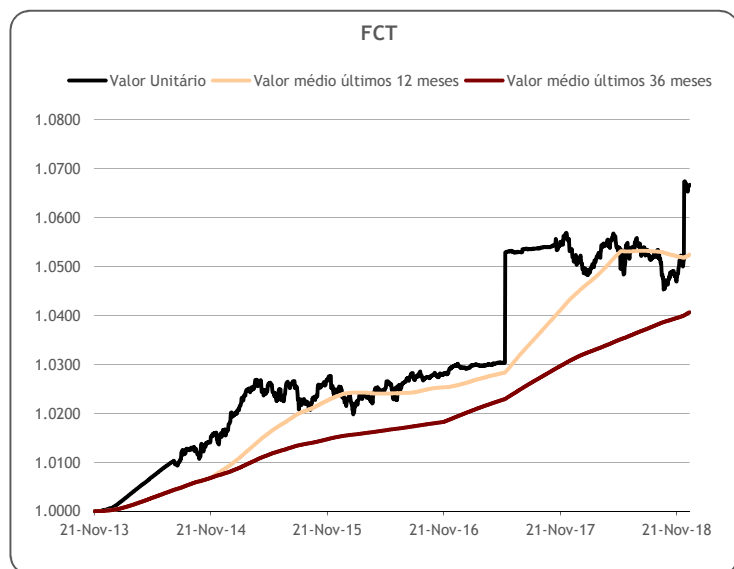
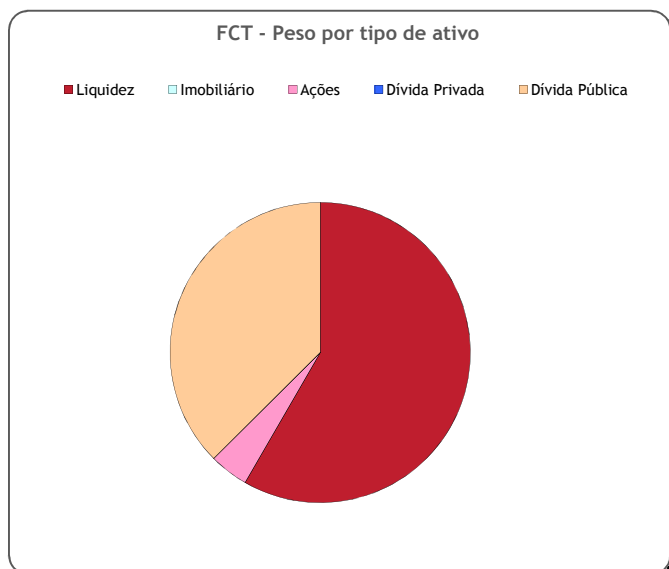
	Valor de Mercado (€)	Valor unitário das unidades de participação do Fundo de Compensação do Trabalho (€)			
		31-Dez-18	Médio últimos 12 meses	Médio últimos 36 meses	Médio desde o início
FCT [Fundo de Compensação do Trabalho]	255,553,629.69	1.06667	1.05239	1.04064	1.03016

Valorização média anual ^{a)}		
Últimos 12 meses	Últimos 36 meses	Desde o início
2.76%	1.67%	1.38%

	Valor de Mercado (€)	Pesos	Rentabilidade últimos 12 meses		
		% FCT	FCT	Benchmark ^{d)}	Excess Return
Total da carteira	255,553,629.69	100.00%	1.40%	0.32%	1.08%
Dívida Pública Portuguesa	7,347,041.78	2.87%	0.04%		
Dívida OCDE Ex-DP Portuguesa ^{b)}	88,382,764.63	34.58%	0.61%	1.00%	
Ações ^{b)}	10,714,389.75	4.19%	-6.10%		
Liquidez	149,109,433.53	58.35%			

Risco ^{c)}		
Volatilidade Anualizada		Tracking Error
FCT	Benchmark ^{d)}	
2.06%	0.61%	2.05%

a) Taxa interna de rentabilidade anual de entregas semanais constantes, respeitando as datas de subscrição no período indicado; b) Inclui valor notional dos futuros e valias potenciais dos forwards; c) Dados semanais dos últimos 2 anos; d) Benchmark FCT: A% x EONIA + B% x BB Barclays Ser-E Alem. Govt 1-10 Yr TR


Notas:

- As rentabilidades passadas não constituem garantia de rentabilidades futuras
- As rentabilidades dependem do regime de tributação de cada aderente