

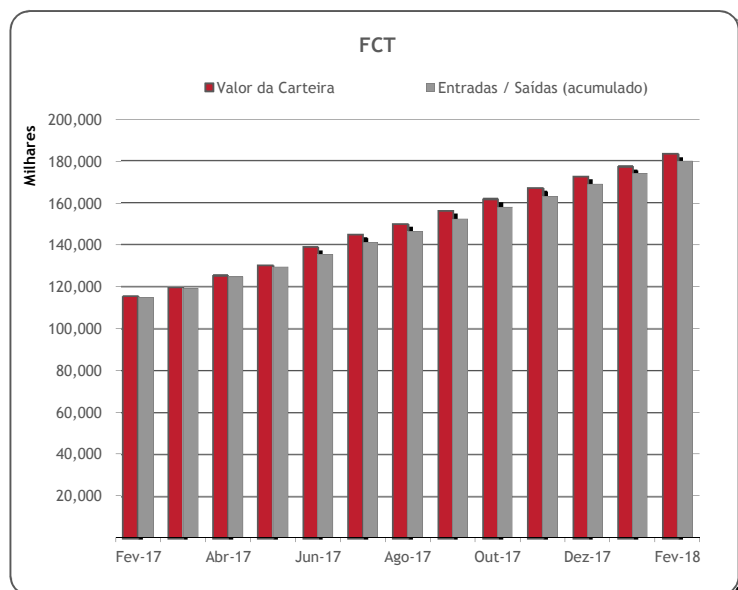
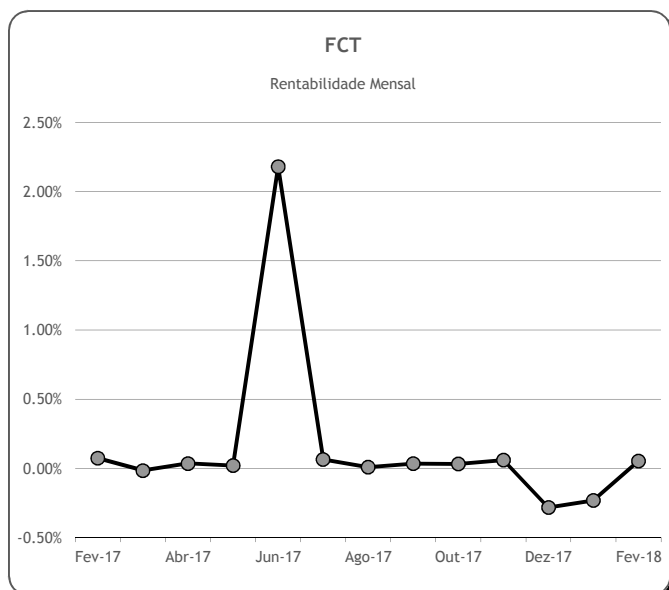
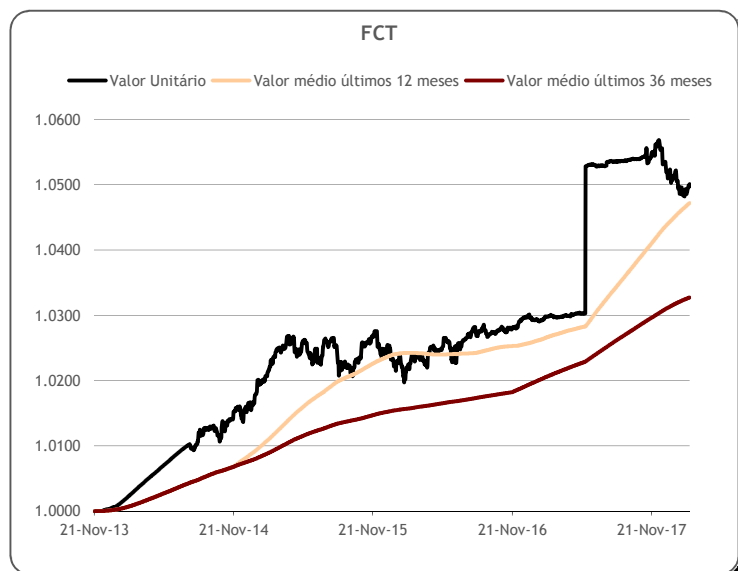
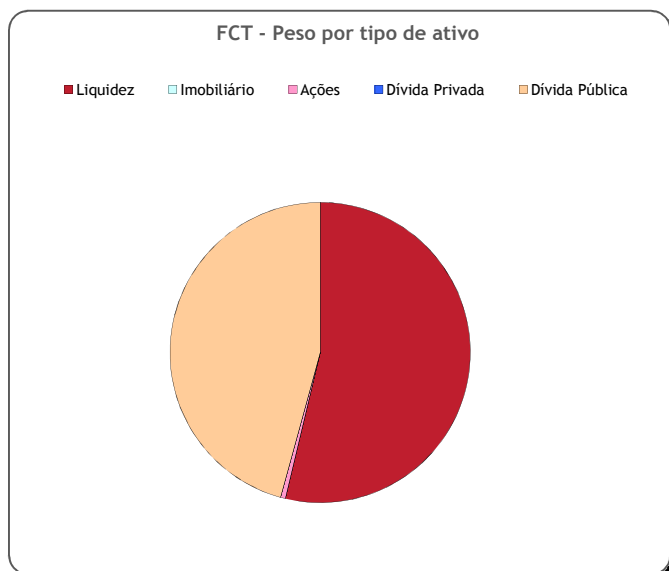
	Valor de Mercado (€)	Valor unitário das unidades de participação do Fundo de Compensação do Trabalho (€)			
		28-Fev-18	Médio últimos 12 meses	Médio últimos 36 meses	Médio desde o início
FCT [Fundo de Compensação do Trabalho]	183,427,067.68	1.05008	1.04720	1.03275	1.02571

Valorização média anual ^{a)}		
Últimos 12 meses	Últimos 36 meses	Desde o início
0.62%	1.12%	1.11%

	Valor de Mercado (€)	Pesos	Rentabilidade últimos 12 meses		
		% FCT	FCT	Benchmark ^{d)}	Excess Return
Total da carteira	183,427,067.68	100.00%	1.96%	-1.12%	3.11%
Dívida Pública Portuguesa	7,692,408.36	4.19%	1.36%		
Dívida OCDE Ex-DP Portuguesa ^{b)}	76,207,284.95	41.55%	-0.98%	-1.87%	
Ações ^{b)}	961,998.03	0.52%	4.17%		
Liquidez	98,565,376.34	53.74%			

Risco ^{c)}		
Volatilidade Anualizada		Tracking Error
FCT	Benchmark ^{d)}	
1.61%	0.39%	1.58%

a) Taxa interna de rentabilidade anual de entregas semanais constantes, respeitando as datas de subscrição no período indicado; b) Inclui valor notional dos futuros e valias potenciais dos forwards; c) Dados semanais dos últimos 2 anos; d) Benchmark FCT: A% x EONIA + B% x BB Barclays Ser-E Alem. Govt 1-10 Yr TR


Notas:

- As rentabilidades passadas não constituem garantia de rentabilidades futuras
- As rentabilidades dependem do regime de tributação de cada aderente