

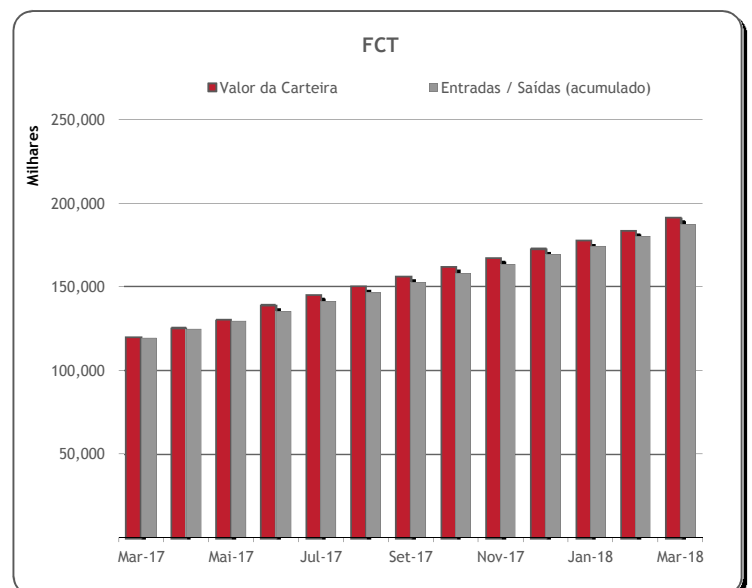
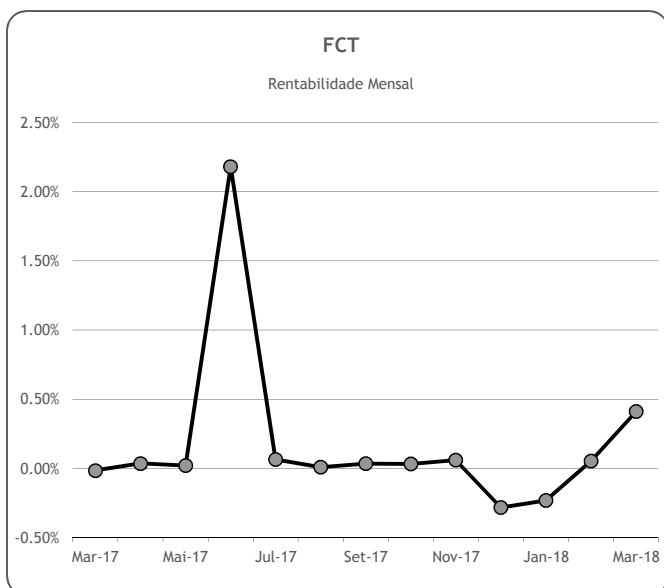
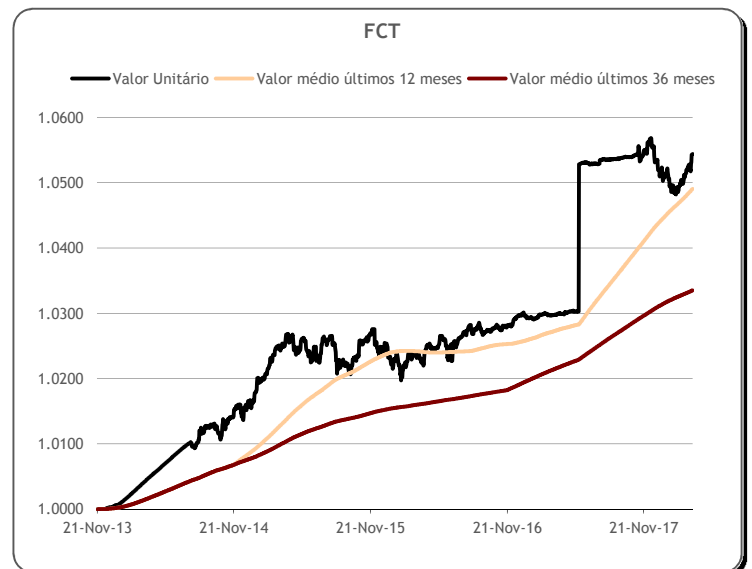
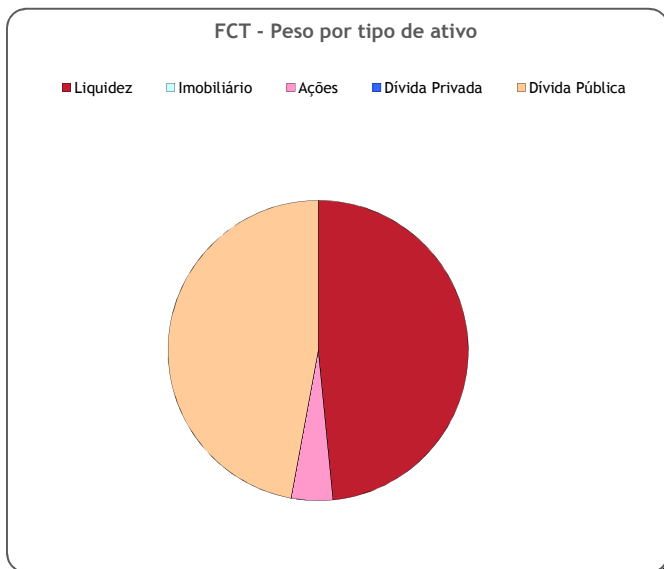
	Valor de Mercado (€)	Valor unitário das unidades de participação do Fundo de Compensação do Trabalho (€)			
		31-Mar-18	Médio últimos 12 meses	Médio últimos 36 meses	Médio desde o início
FCT [Fundo de Compensação do Trabalho]	191,086,618.87	1.05439	1.04907	1.03352	1.02622

Valorização média anual ^{a)}		
Últimos 12 meses	Últimos 36 meses	Desde o início
1.06%	1.35%	1.26%

	Valor de Mercado (€)	Pesos	Rentabilidade últimos 12 meses		
		% FCT	FCT	Benchmark ^{d)}	Excess Return
Total da carteira	191,086,618.87	100.00%	2.39%	-0.63%	3.04%
Dívida Pública Portuguesa	7,688,238.08	4.02%	1.33%		
Dívida OCDE Ex-DP Portuguesa ^{b)}	82,327,307.92	43.08%	0.20%	-0.91%	
Ações ^{b)}	8,509,211.65	4.45%	0.93%		
Liquidez	92,561,861.22	48.44%			

Risco ^{c)}		
Volatilidade Anualizada		Tracking Error
FCT	Benchmark ^{d)}	
1.61%	0.41%	1.57%

a) Taxa interna de rentabilidade anual de entregas semanais constantes, respeitando as datas de subscrição no período indicado; b) Inclui valor notional dos futuros e valias potenciais dos forwards; c) Dados semanais dos últimos 2 anos; d) Benchmark FCT: A% x EONIA + B% x BB Barclays Ser-E Alem. Govt 1-10 Yr TR


Notas:

- As rentabilidades passadas não constituem garantia de rentabilidades futuras
- As rentabilidades dependem do regime de tributação de cada aderente