

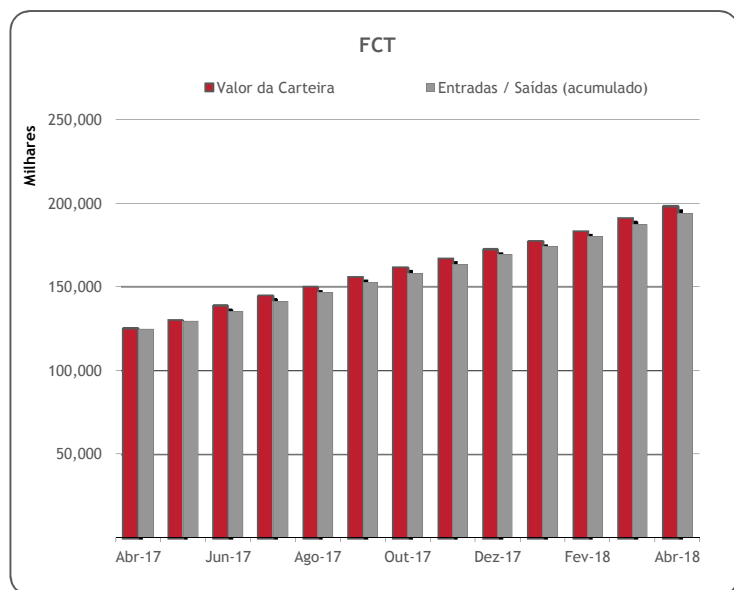
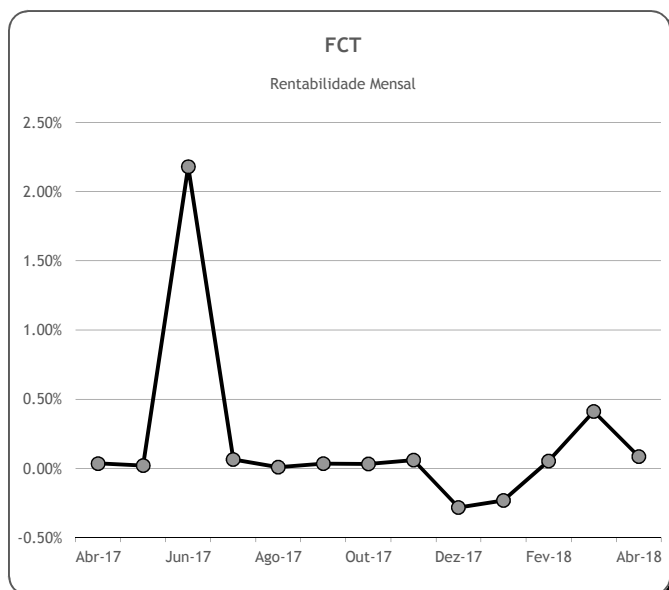
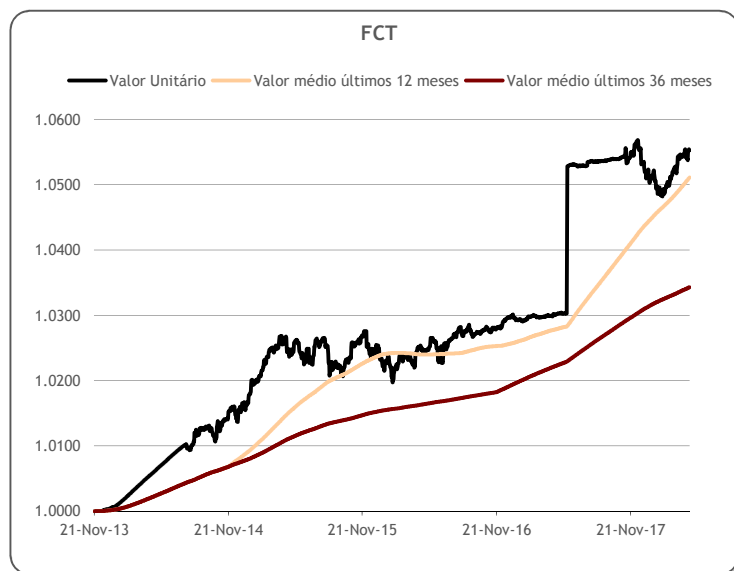
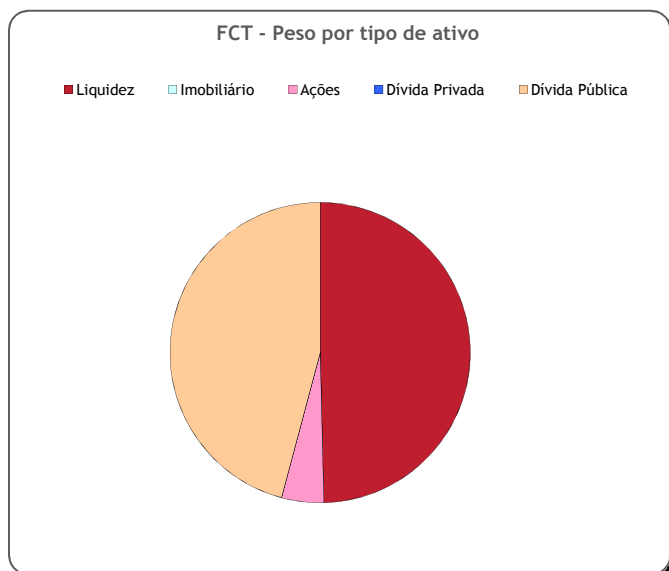
	Valor de Mercado (€)	Valor unitário das unidades de participação do Fundo de Compensação do Trabalho (€)			
		30-Abr-18	Médio últimos 12 meses	Médio últimos 36 meses	Médio desde o início
FCT [Fundo de Compensação do Trabalho]	198,230,885.65	1.05526	1.05109	1.03431	1.02675

Valorização média anual ^{a)}		
Últimos 12 meses	Últimos 36 meses	Desde o início
0.85%	1.35%	1.25%

	Valor de Mercado (€)	Pesos	Rentabilidade últimos 12 meses		
		% FCT	FCT	Benchmark ^{d)}	Excess Return
Total da carteira	198,230,885.65	100.00%	2.44%	-0.74%	3.20%
Dívida Pública Portuguesa	7,684,906.85	3.88%	1.16%		
Dívida OCDE Ex-DP Portuguesa ^{b)}	83,210,790.84	41.98%	-0.05%	-1.12%	
Ações ^{b)}	9,002,081.67	4.54%	3.04%		
Liquidez	98,333,106.29	49.61%			

Risco ^{c)}		
Volatilidade Anualizada		Tracking Error
FCT	Benchmark ^{d)}	
1.61%	0.43%	1.57%

a) Taxa interna de rentabilidade anual de entregas semanais constantes, respeitando as datas de subscrição no período indicado; b) Inclui valor notional dos futuros e valias potenciais dos forwards; c) Dados semanais dos últimos 2 anos; d) Benchmark FCT: A% x EONIA + B% x BB Barclays Ser-E Alem. Govt 1-10 Yr TR


Notas:

- As rentabilidades passadas não constituem garantia de rentabilidades futuras
- As rentabilidades dependem do regime de tributação de cada aderente