

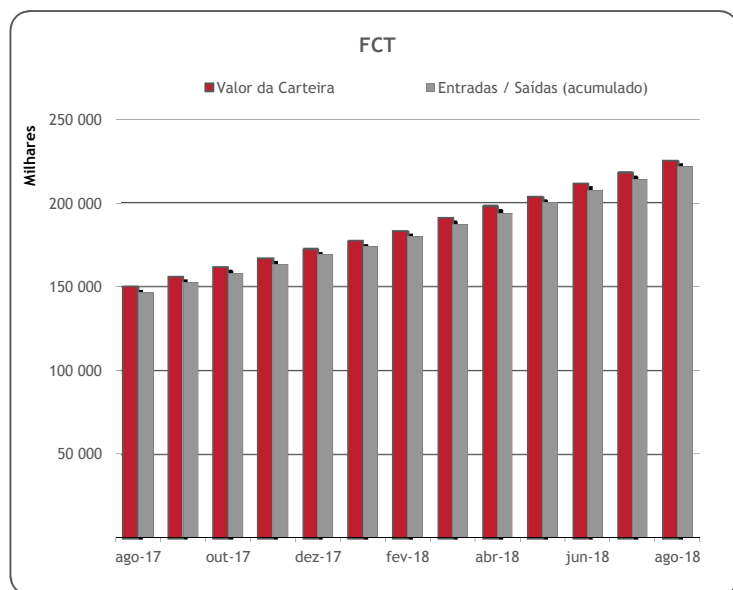
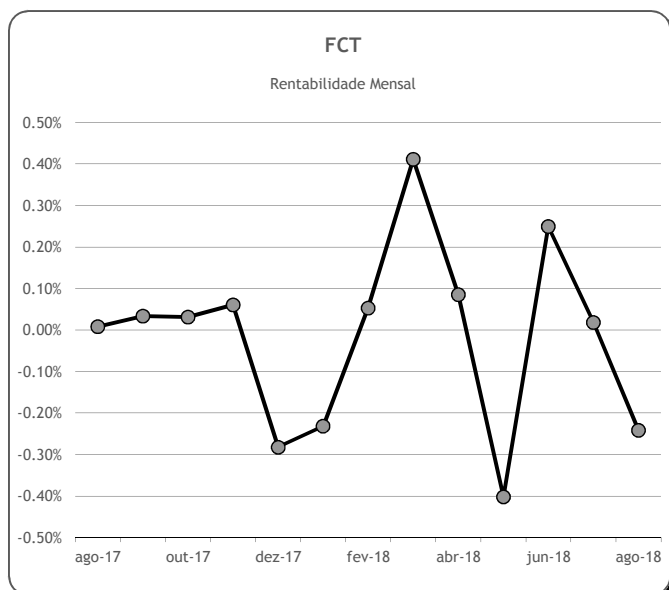
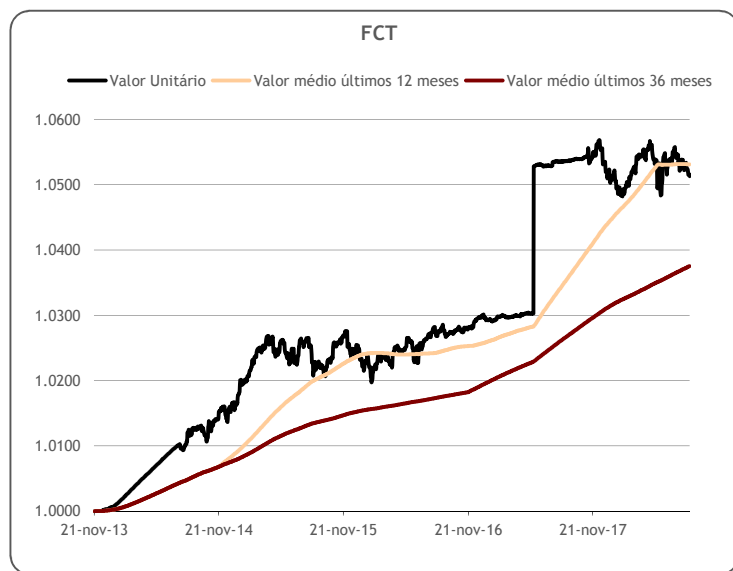
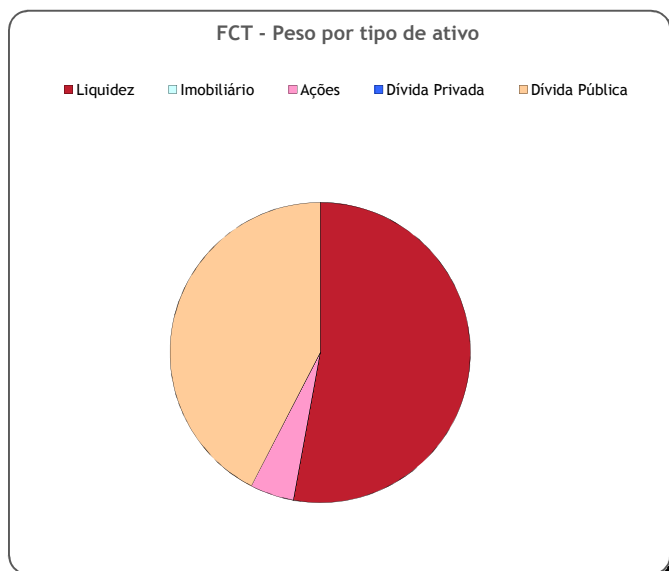
	Valor de Mercado (€)	Valor unitário das unidades de participação do Fundo de Compensação do Trabalho (€)			
		31-ago-18	Médio últimos 12 meses	Médio últimos 36 meses	Médio desde o início
FCT [Fundo de Compensação do Trabalho]	225,275,626.41	1.05131	1.05311	1.03754	1.02862

Valorização média anual ^{a)}		
Últimos 12 meses	Últimos 36 meses	Desde o início
-0.32%	0.89%	0.93%

	Valor de Mercado (€)	Pesos	Rentabilidade últimos 12 meses		
		% FCT	FCT	Benchmark ^{d)}	Excess Return
Total da carteira	225,275,626.41	100.00%	-0.22%	-0.15%	-0.07%
Dívida Pública Portuguesa	7,343,284.79	3.26%	0.11%		
Dívida OCDE Ex-DP Portuguesa ^{b)}	88,206,013.89	39.15%	-1.32%	0.07%	
Ações ^{b)}	10,654,471.26	4.73%	8.26%		
Liquidez	119,071,856.47	52.86%			

Risco ^{c)}		
Volatilidade Anualizada		Tracking Error
FCT	Benchmark ^{d)}	
1.67%	0.53%	1.64%

a) Taxa interna de rentabilidade anual de entregas semanais constantes, respeitando as datas de subscrição no período indicado; b) Inclui valor notional dos futuros e valias potenciais dos forwards; c) Dados semanais dos últimos 2 anos; d) Benchmark FCT: A% x EONIA + B% x BB Barclays Ser-E Alem. Govt 1-10 Yr TR


Notas:

- As rentabilidades passadas não constituem garantia de rentabilidades futuras
- As rentabilidades dependem do regime de tributação de cada aderente