

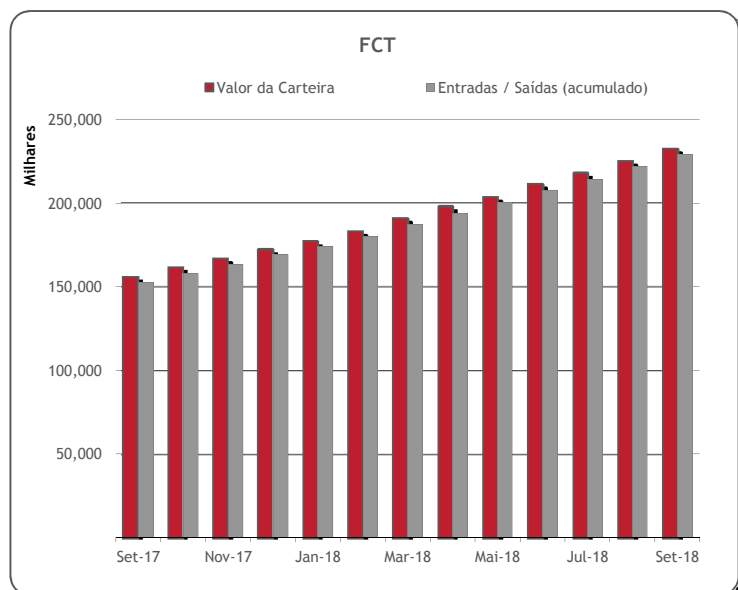
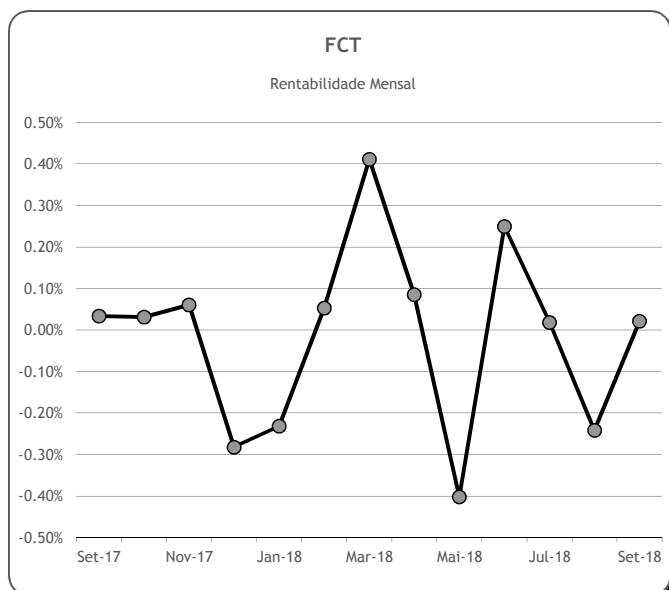
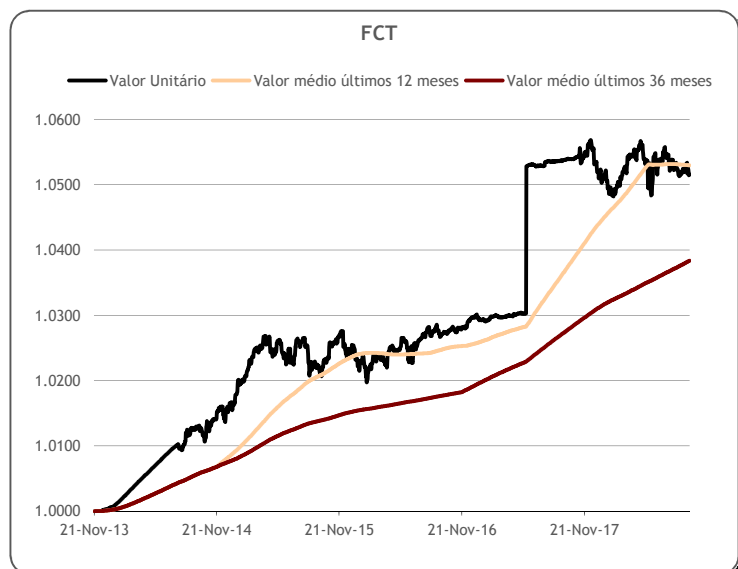
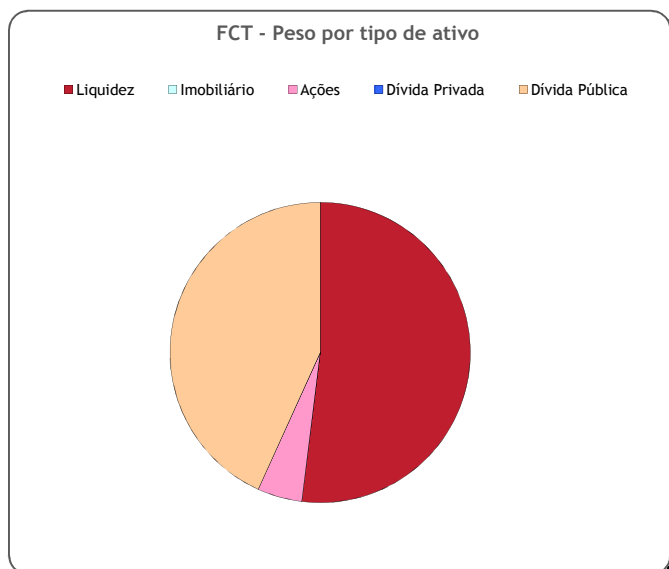
	Valor de Mercado (€)	Valor unitário das unidades de participação do Fundo de Compensação do Trabalho (€)			
		30-Sep-18	Médio últimos 12 meses	Médio últimos 36 meses	Médio desde o início
FCT [Fundo de Compensação do Trabalho]	232,471,189.83	1.05154	1.05297	1.03837	1.02902

Valorização média anual <sup>a)</sup>		
Últimos 12 meses	Últimos 36 meses	Desde o início
-0.25%	0.86%	0.90%

	Valor de Mercado (€)	Pesos	Rentabilidade últimos 12 meses		
		% FCT	FCT	Benchmark <sup>d)</sup>	Excess Return
Total da carteira	232,471,189.83	100.00%	-0.23%	-0.41%	0.18%
Dívida Pública Portuguesa	7,347,443.56	3.16%	0.14%		
Dívida OCDE Ex-DP Portuguesa <sup>b)</sup>	93,171,138.56	40.08%	-1.36%	-0.46%	
Ações <sup>b)</sup>	11,168,554.47	4.80%	4.48%		
Liquidez	120,784,053.24	51.96%			

Risco <sup>c)</sup>		
Volatilidade Anualizada		Tracking Error
FCT	Benchmark <sup>d)</sup>	
1.68%	0.55%	1.66%

a) Taxa interna de rentabilidade anual de entregas semanais constantes, respeitando as datas de subscrição no período indicado; b) Inclui valor notional dos futuros e valias potenciais dos forwards; c) Dados semanais dos últimos 2 anos; d) Benchmark FCT: A% x EONIA + B% x BB Barclays Ser-E Alem. Govt 1-10 Yr TR


**Notas:**

- As rentabilidades passadas não constituem garantia de rentabilidades futuras
- As rentabilidades dependem do regime de tributação de cada aderente