

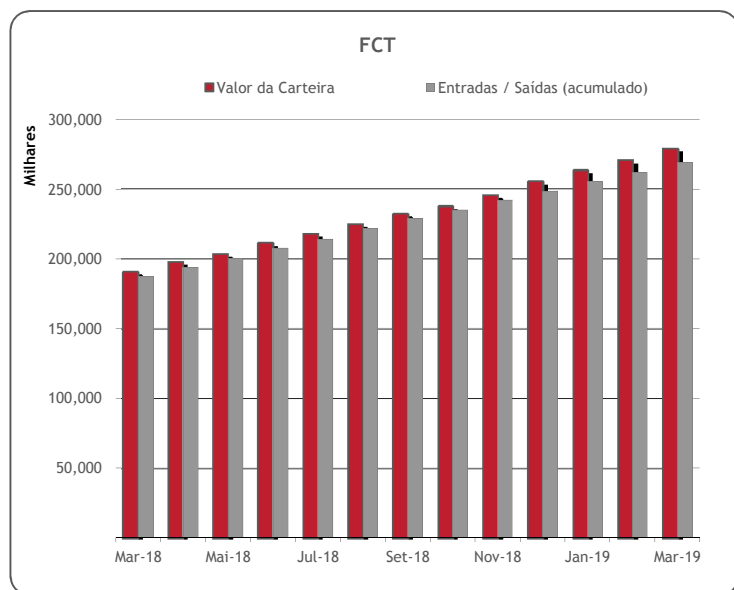
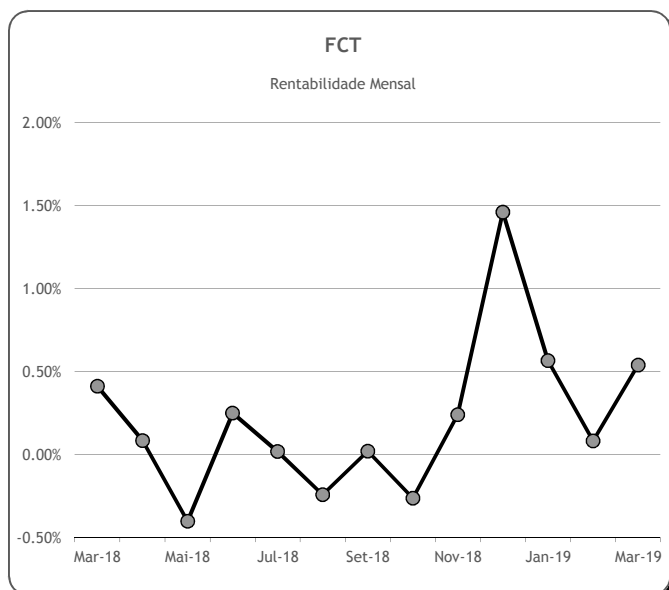
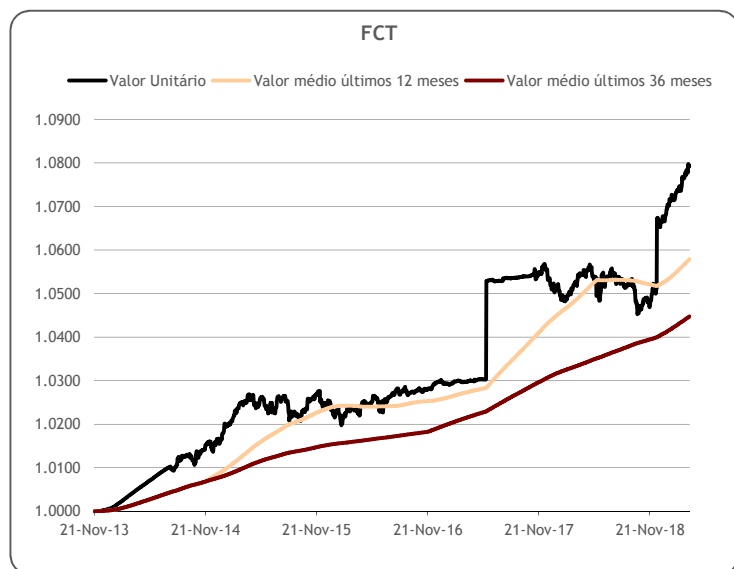
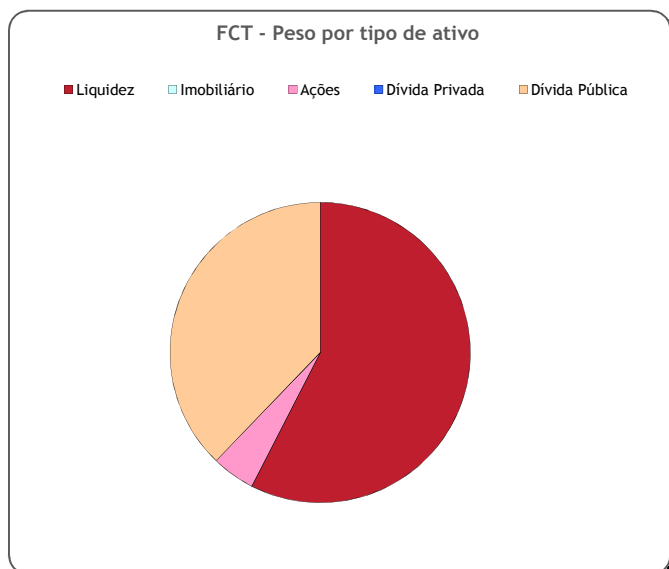
	Valor de Mercado (€)	Valor unitário das unidades de participação do Fundo de Compensação do Trabalho (€)			
		31-Mar-19	Médio últimos 12 meses	Médio últimos 36 meses	Médio desde o início
FCT [Fundo de Compensação do Trabalho]	279,249,271.35	1.07941	1.05790	1.04478	1.03213

Valorização média anual ^{a)}		
Últimos 12 meses	Últimos 36 meses	Desde o início
4.15%	2.21%	1.69%

	Valor de Mercado (€)	Pesos	Rentabilidade últimos 12 meses		
		% FCT	FCT	Benchmark ^{d)}	Excess Return
Total da carteira	279,249,271.35	100.00%	2.37%	0.81%	1.55%
Dívida Pública Portuguesa	7,336,138.08	2.63%	-0.26%		
Dívida OCDE Ex-DP Portuguesa ^{b)}	98,227,128.23	35.18%	1.71%	1.99%	
Ações ^{b)}	13,037,828.38	4.67%	7.91%		
Liquidez	160,648,176.66	57.53%			

Risco ^{c)}		
Volatilidade Anualizada		Tracking Error
FCT	Benchmark ^{d)}	
2.07%	0.64%	2.07%

a) Taxa interna de rentabilidade anual de entregas semanais constantes, respeitando as datas de subscrição no período indicado; b) Inclui valor notional dos futuros e valias potenciais dos forwards; c) Dados semanais dos últimos 2 anos; d) Benchmark FCT: A% x EONIA + B% x BB Barclays Ser-E Alem. Govt 1-10 Yr TR


Notas:

- As rentabilidades passadas não constituem garantia de rentabilidades futuras
- As rentabilidades dependem do regime de tributação de cada aderente