

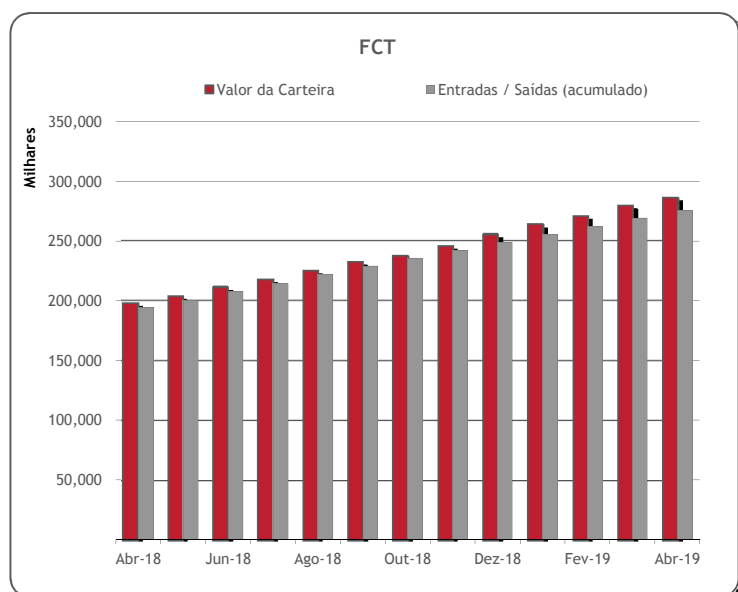
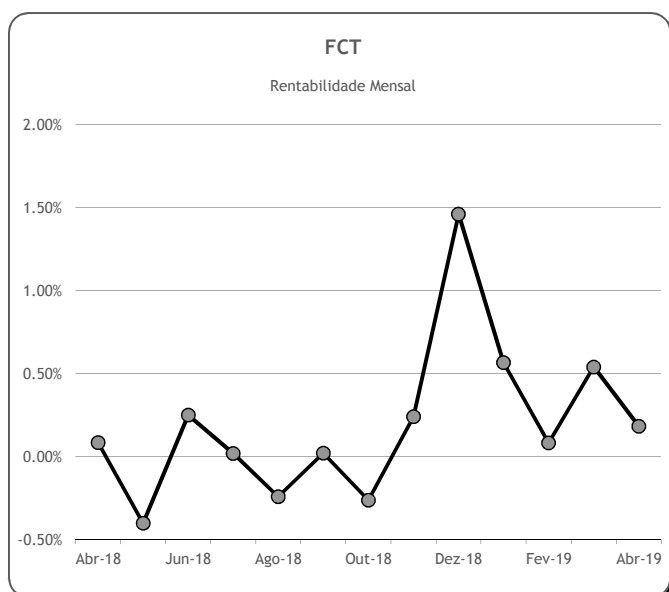
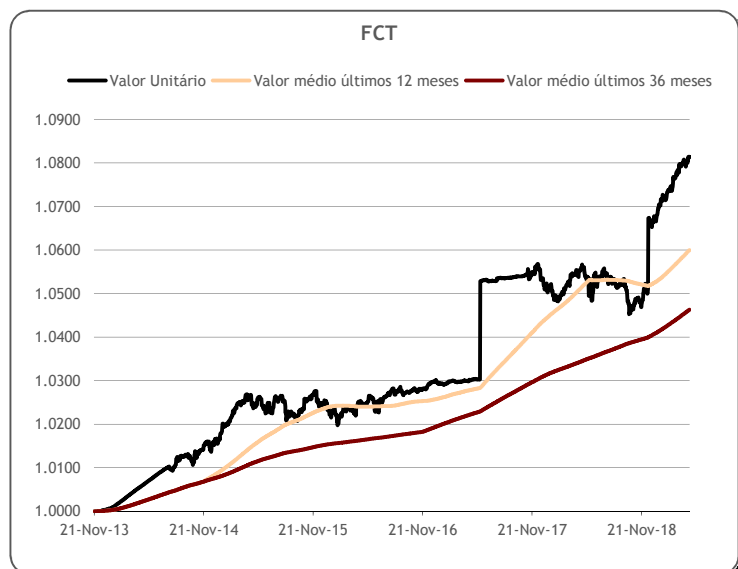
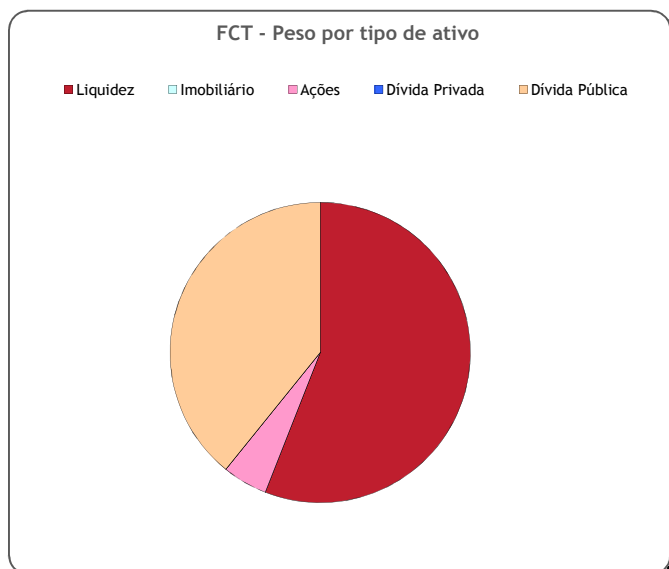
	Valor de Mercado (€)	Valor unitário das unidades de participação do Fundo de Compensação do Trabalho (€)			
		30-Abr-19	Médio últimos 12 meses	Médio últimos 36 meses	Médio desde o início
FCT [Fundo de Compensação do Trabalho]	286,175,241.16	1.08135	1.06001	1.04632	1.03286

Valorização média anual ^{a)}		
Últimos 12 meses	Últimos 36 meses	Desde o início
4.10%	2.23%	1.71%

	Valor de Mercado (€)	Pesos	Rentabilidade últimos 12 meses		
		% FCT	FCT	Benchmark ^{d)}	Excess Return
Total da carteira	286,175,241.16	100.00%	2.47%	0.80%	1.66%
Dívida Pública Portuguesa	7,333,016.85	2.56%	-0.26%		
Dívida OCDE Ex-DP Portuguesa ^{b)}	104,787,642.05	36.62%	1.96%	1.96%	
Ações ^{b)}	13,936,975.47	4.87%	7.27%		
Liquidez	160,117,606.79	55.95%			

Risco ^{c)}		
Volatilidade Anualizada		Tracking Error
FCT	Benchmark ^{d)}	
2.07%	0.65%	2.07%

a) Taxa interna de rentabilidade anual de entregas semanais constantes, respeitando as datas de subscrição no período indicado; b) Inclui valor notional dos futuros e valias potenciais dos forwards; c) Dados semanais dos últimos 2 anos; d) Benchmark FCT: A% x EONIA + B% x BB Barclays Ser-E Alem. Govt 1-10 Yr TR


Notas:

- As rentabilidades passadas não constituem garantia de rentabilidades futuras
- As rentabilidades dependem do regime de tributação de cada aderente