

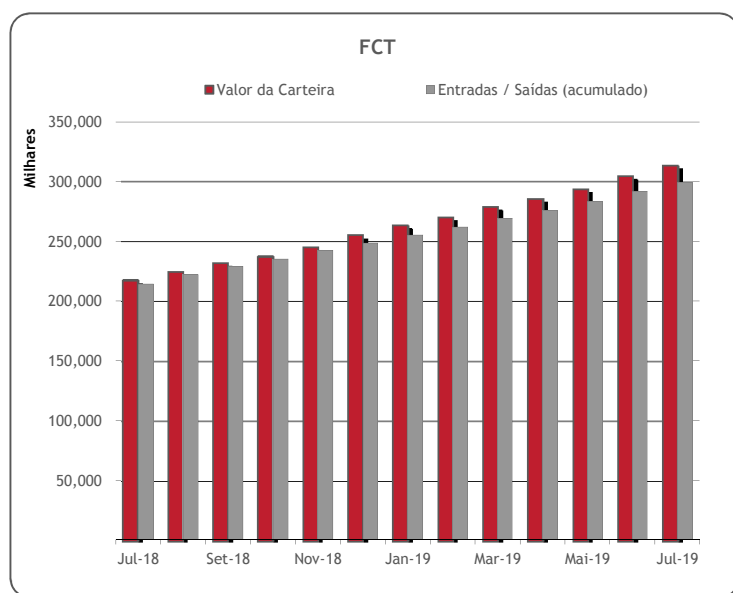
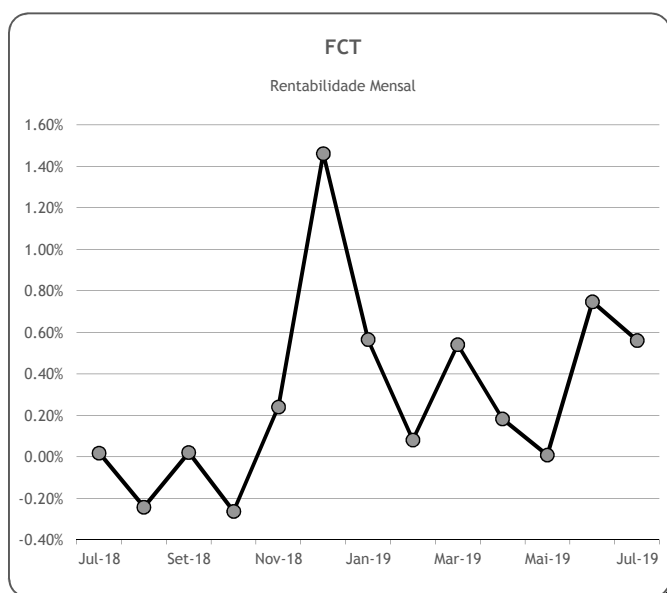
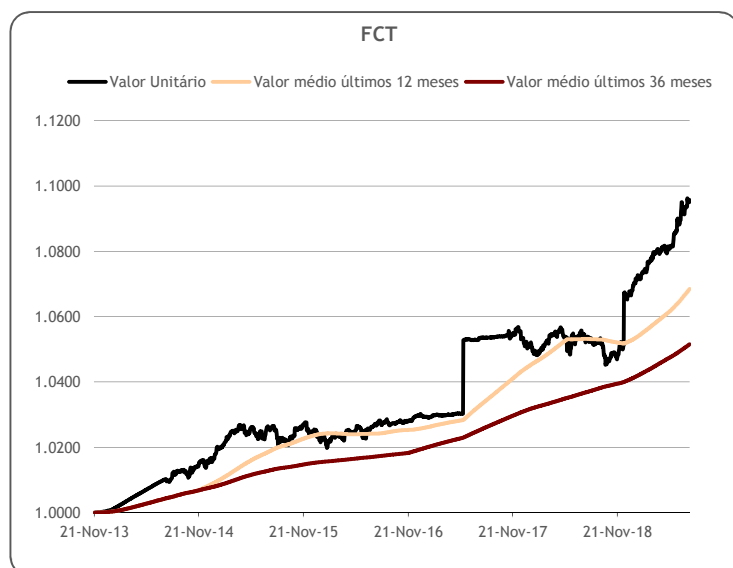
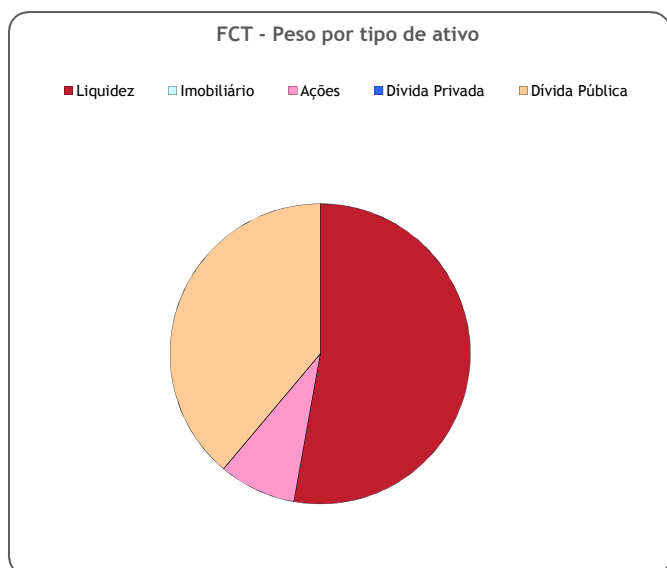
	Valor de Mercado (€)	Valor unitário das unidades de participação do Fundo de Compensação do Trabalho (€)			
		31-Jul-19	Médio últimos 12 meses	Médio últimos 36 meses	Médio desde o início
FCT [Fundo de Compensação do Trabalho]	313,847,064.54	1.09569	1.06846	1.05152	1.03526

Valorização média anual ^{a)}		
Últimos 12 meses	Últimos 36 meses	Desde o início
5.18%	2.79%	2.02%

	Valor de Mercado (€)	Pesos	Rentabilidade últimos 12 meses		
		% FCT	FCT	Benchmark ^{d)}	Excess Return
Total da carteira	313,847,064.54	100.00%	3.96%	1.68%	2.24%
Dívida Pública Portuguesa	0.00	0.00%	-0.21%		
Dívida OCDE Ex-DP Portuguesa ^{b)}	121,972,916.20	38.86%	5.94%	2.90%	2.95%
Ações ^{b)}	26,120,688.01	8.32%	4.28%	5.63%	-1.27%
Liquidez	165,753,460.33	52.81%			

Risco ^{c)}		
Volatilidade Anualizada		Tracking Error
FCT	Benchmark ^{d)}	
1.49%	0.73%	1.46%

a) Taxa interna de rentabilidade anual de entregas semanais constantes, respeitando as datas de subscrição no período indicado; b) Inclui valor notional dos futuros e valias potenciais dos forwards; c) Dados semanais dos últimos 2 anos; d) Benchmark FCT: A% x EONIA + B% x BB Barclays Ser-E Alem. Govt 1-10 Yr TR + Compósito Ações: C% x EuroStoxx50 TR + D% x FTSE100 TR + E% x SMI20 TR + (F% Descoberto) x SPTR500N [EUR] + (G% Coberto) x SPTR500N Hedged EUR + H% x TOPIX TR


Notas:

- As rentabilidades passadas não constituem garantia de rentabilidades futuras
 - As rentabilidades dependem do regime de tributação de cada aderente
- IGFCSS, IP