

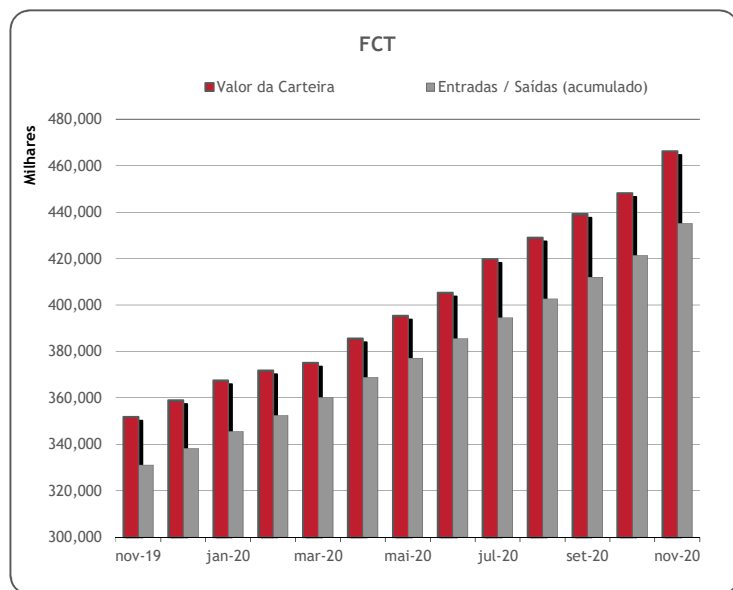
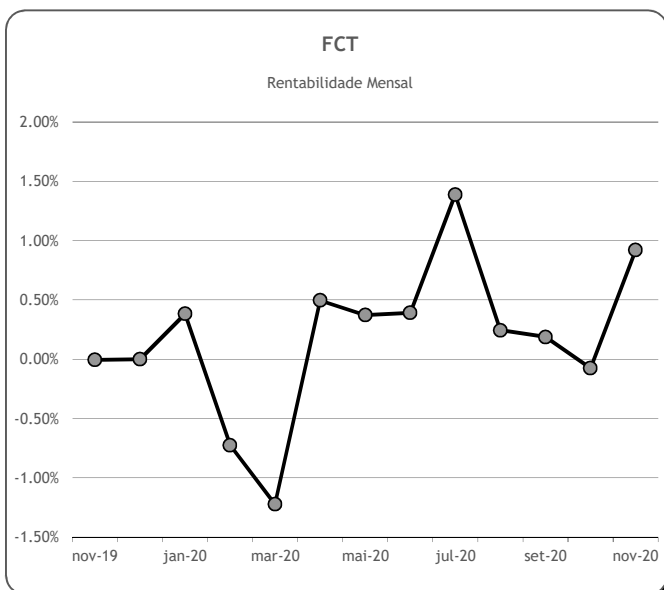
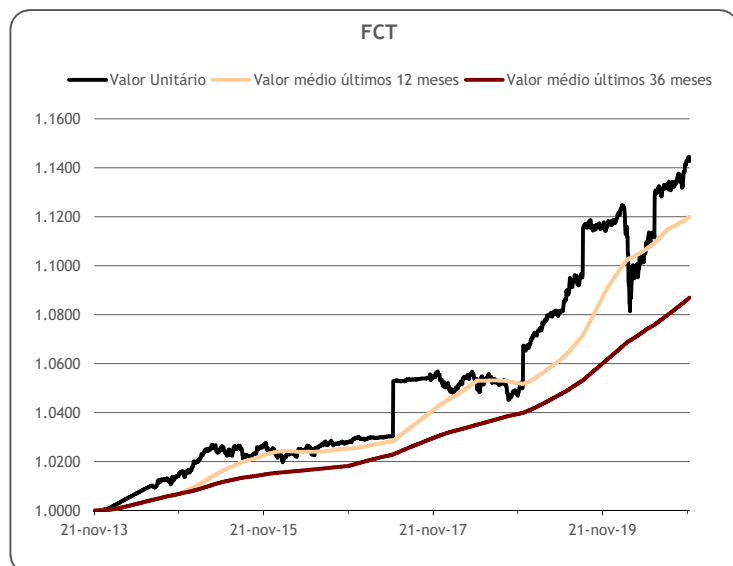
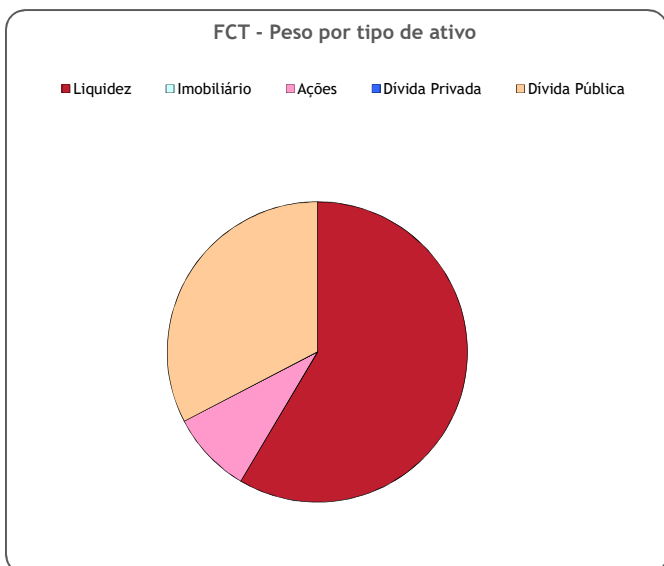
|  | Valor de Mercado (€) | Valor unitário das unidades de participação do Fundo de Compensação do Trabalho (€) |                        |                        |                      |
|--|----------------------|---|------------------------|------------------------|----------------------|
|  |                      | 30-nov-20   | Médio últimos 12 meses | Médio últimos 36 meses | Médio desde o início |
| FCT [Fundo de Compensação do Trabalho] | 466,152,677.19       | 1.14287   | 1.12010                | 1.08701                | 1.05097              |

| Valorização média anual <sup>a)</sup> |                  |                |
|---------------------------------------|------------------|----------------|
| Últimos 12 meses                      | Últimos 36 meses | Desde o início |
| 4.13%                                 | 3.43%            | 2.42%          |

|  | Valor de Mercado (€) | Pesos % FCT | Rentabilidade últimos 12 meses |                         |               |
|--|----------------------|-------------|--------------------------------|-------------------------|---------------|
|  |                      |             | FCT                            | Benchmark <sup>d)</sup> | Excess Return |
| Total da carteira                          | 466,152,677.19       | 100.00%     | 2.36%                          | -0.14%                  | 2.51%         |
| Dívida Pública Portuguesa                  | 0.00                 | 0.00%       |                                |                         |               |
| Dívida OCDE Ex-DP Portuguesa <sup>b)</sup> | 152,129,663.49       | 32.64%      | 2.42%                          | 0.27%                   | 2.14%         |
| Ações <sup>b)</sup>                        | 41,238,667.65        | 8.85%       | -1.31%                         | -0.88%                  | -0.43%        |
| Liquidez                                   | 272,784,346.05       | 58.52%      |                                |                         |               |

| Risco <sup>c)</sup>     |                         |                |
|-------------------------|-------------------------|----------------|
| Volatilidade Anualizada |                         | Tracking Error |
| FCT                     | Benchmark <sup>d)</sup> |                |
| 2.80%                   | 1.60%                   | 2.08%          |

a) Taxa interna de rentabilidade anual de entregas semanais constantes, respeitando as datas de subscrição no período indicado; b) Inclui valor notional dos futuros e valias potenciais dos forwards; c) Dados semanais dos últimos 2 anos; d) Benchmark FCT: A% x ESTR + B% x BB Barclays Ser-E Alem. Govt 1-10 Yr TR + Compósito Ações: C% x EuroStoxx50 TR + D% x FTSE100 TR + E% x SMI20 TR + (F% Descoberto) x SPTR500N [EUR] + (G% Coberto) x SPTR500N Hedged EUR + H% x TOPIX TR


**Notas:**

- As rentabilidades passadas não constituem garantia de rentabilidades futuras
  - As rentabilidades dependem do regime de tributação de cada aderente
- IGFCSS, IP