

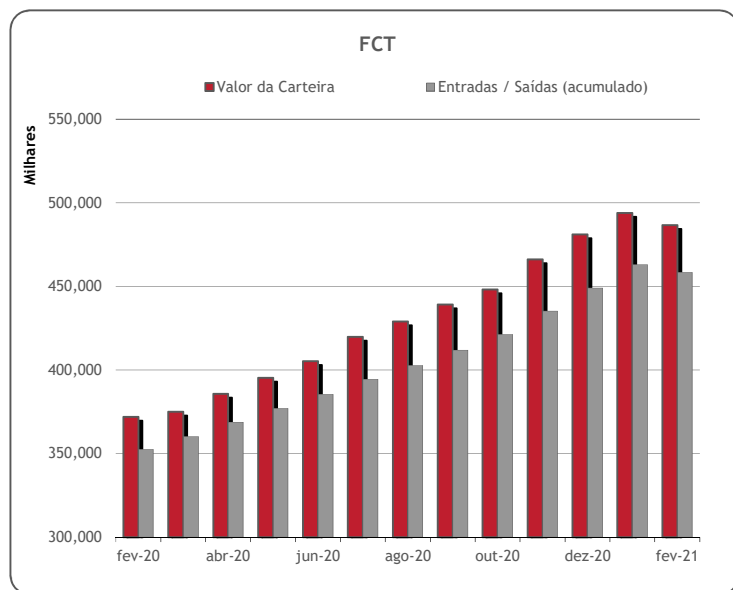
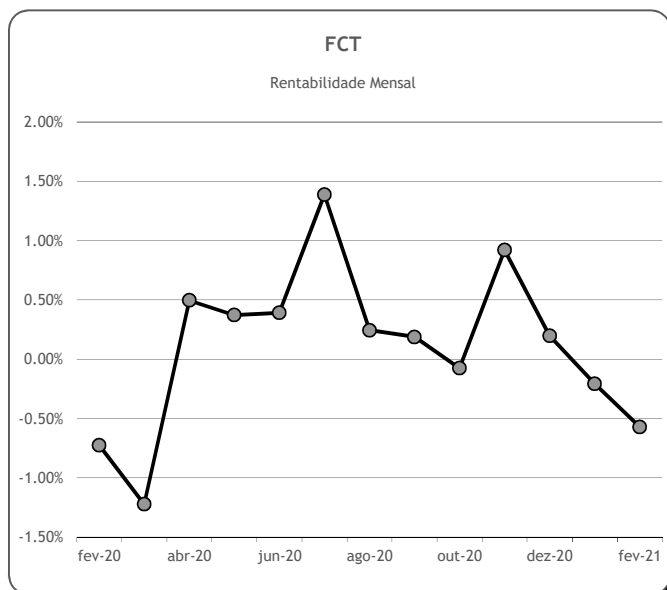
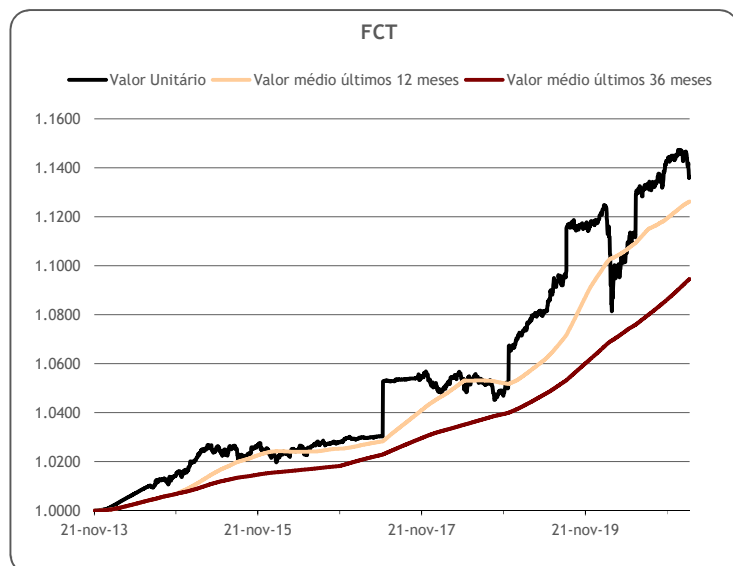
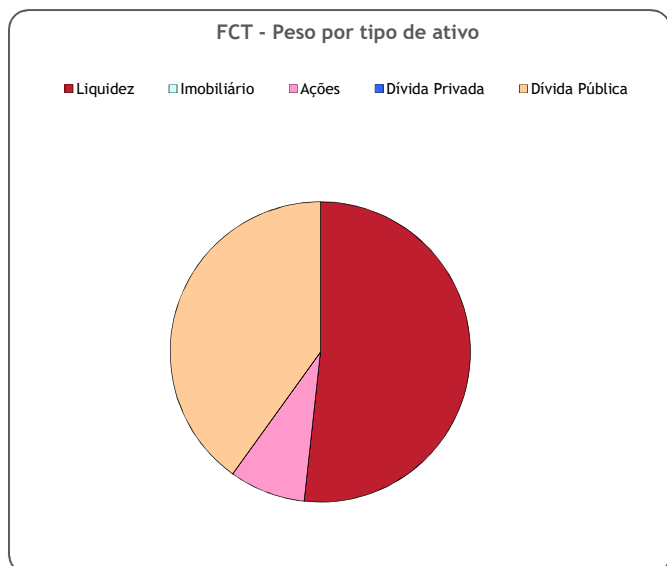
	Valor de Mercado (€)	Valor unitário das unidades de participação do Fundo de Compensação do Trabalho (€)			
		28-fev-21	Médio últimos 12 meses	Médio últimos 36 meses	Médio desde o início
FCT [Fundo de Compensação do Trabalho]	486,659,967.24	1.13629	1.12626	1.09462	1.05414

Valorização média anual ^{a)}		
Últimos 12 meses	Últimos 36 meses	Desde o início
1.83%	2.57%	2.10%

	Valor de Mercado (€)	Pesos	Rentabilidade últimos 12 meses		
		% FCT	FCT	Benchmark ^{d)}	Excess Return
Total da carteira	486,659,967.24	100.00%	2.12%	-0.11%	2.23%
Dívida Pública Portuguesa	0.00	0.00%			
Dívida OCDE Ex-DP Portuguesa ^{b)}	195,030,862.04	40.08%	-0.81%	-1.72%	0.93%
Ações ^{b)}	39,925,915.12	8.20%	11.86%	12.14%	-0.24%
Liquidez	251,703,190.08	51.72%			

Risco ^{c)}		
Volatilidade Anualizada		Tracking Error
FCT	Benchmark ^{d)}	
2.63%	1.65%	1.74%

a) Taxa interna de rentabilidade anual de entregas semanais constantes, respeitando as datas de subscrição no período indicado; b) Inclui valor notional dos futuros e valias potenciais dos forwards; c) Dados semanais dos últimos 2 anos; d) Benchmark FCT: A% x ESTR + B% x BB Barclays Ser-E Alem. Govt 1-10 Yr TR + Compósito Ações: C% x EuroStoxx50 TR + D% x FTSE100 TR + E% x SMI20 TR + (F% Descoberto) x SPTR500N [EUR] + (G% Coberto) x SPTR500N Hedged EUR + H% x TOPIX TR


Notas:

- As rentabilidades passadas não constituem garantia de rentabilidades futuras
 - As rentabilidades dependem do regime de tributação de cada aderente
- IGFCSS, IP