

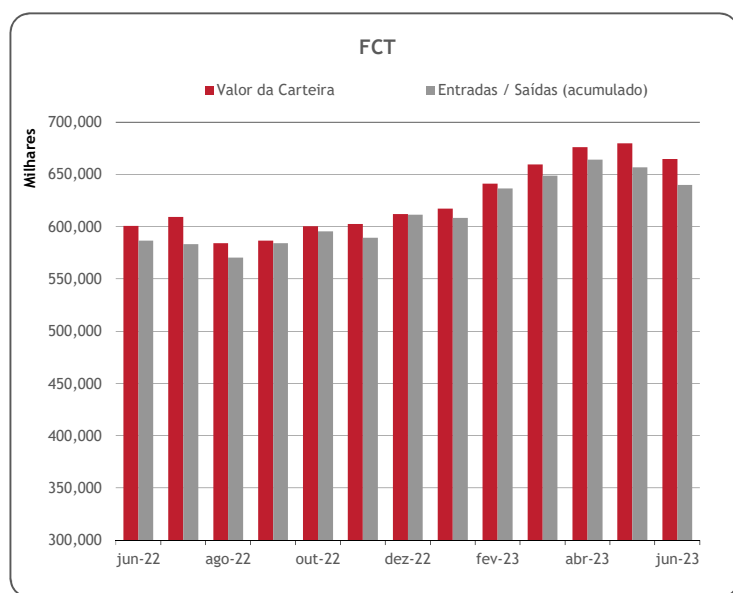
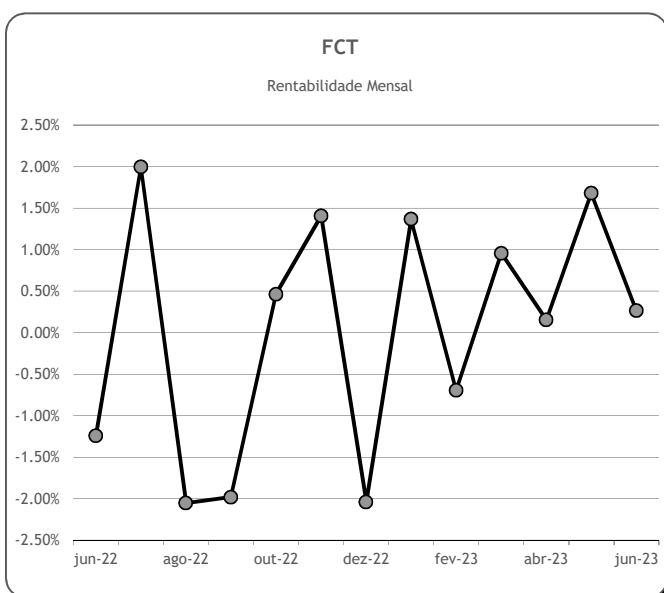
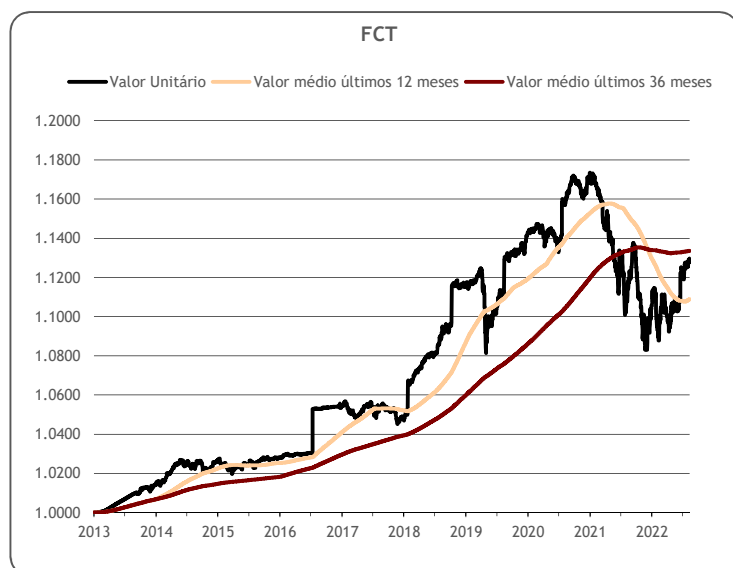
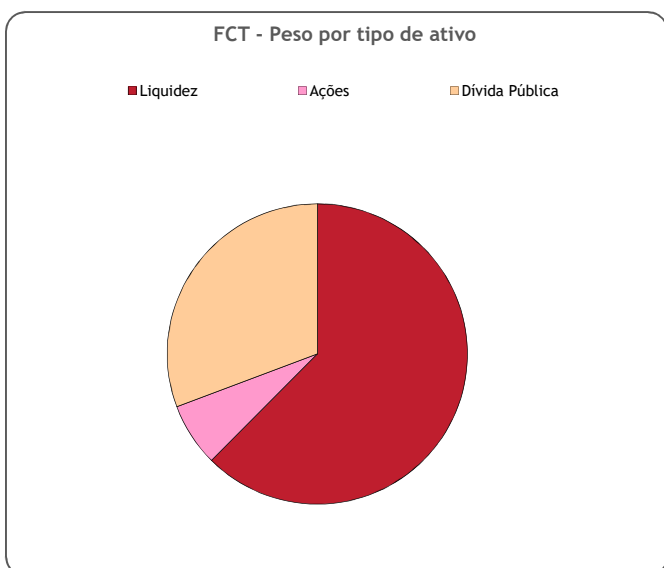
	Valor de Mercado (€)	Valor unitário das unidades de participação do Fundo de Compensação do Trabalho (€)			
		30-jun-23	Médio últimos 12 meses	Médio últimos 36 meses	Médio desde o início
FCT [Fundo de Compensação do Trabalho]	664,850,951.48	1.12873	1.10890	1.13359	1.07314

Valorização média anual <sup>a)</sup>		
Últimos 12 meses	Últimos 36 meses	Desde o início
3.41%	-0.21%	1.11%

	Valor de Mercado (€)	Pesos	Rentabilidade últimos 12 meses		
		% FCT	FCT	Benchmark <sup>d)</sup>	Excess Return
Total da carteira	664,850,951.48	100.00%	1.39%	-0.20%	1.59%
Dívida Pública Portuguesa	0.00	0.00%			
Dívida OCDE Ex-DP Portuguesa <sup>b)</sup>	204,250,496.83	30.72%	-4.89%	-4.73%	-0.17%
Ações <sup>b)</sup>	45,366,958.83	6.82%	17.24%	16.62%	0.54%
Liquidez	415,233,495.82	62.46%			

Risco <sup>c)</sup>		
Volatilidade Anualizada		Tracking Error
FCT	Benchmark <sup>d)</sup>	
3.54%	3.84%	1.49%

a) Taxa interna de rentabilidade anual de entregas semanais constantes, respeitando as datas de subscrição no período indicado; b) Inclui valor notional dos futuros e valias potenciais dos forwards; c) Dados semanais dos últimos 2 anos; d) Benchmark FCT: A% x ESTR + B% x BB Barclays Ser-E Euro Govt All >1 Yr TR + Compósito Ações: C% x EuroStoxx50 TR + D% x FTSE100 TR + E% x SMI20 TR + (F% Descoberto) x SPTR500N [EUR] + (G% Coberto) x SPTR500N Hedged EUR + H% x TOPIX TR


**Notas:**

- As rentabilidades passadas não constituem garantia de rentabilidades futuras
  - As rentabilidades dependem do regime de tributação de cada aderente
- IGFCSS, IP