

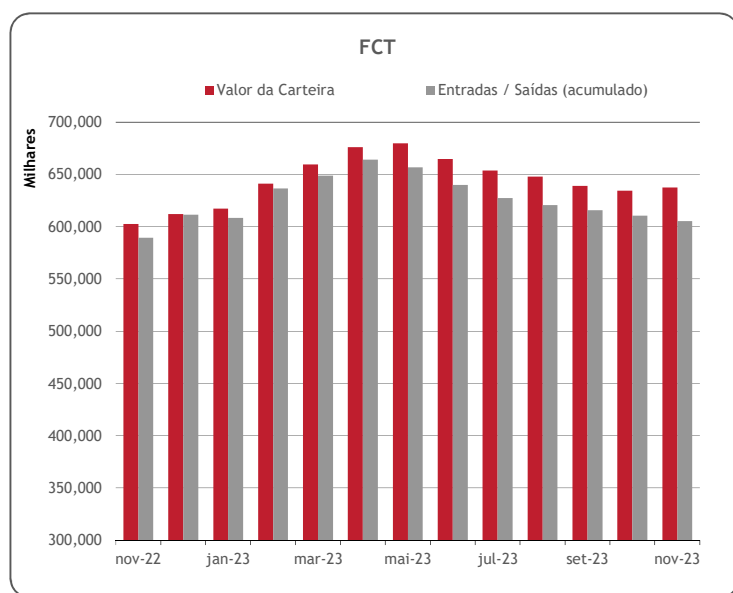
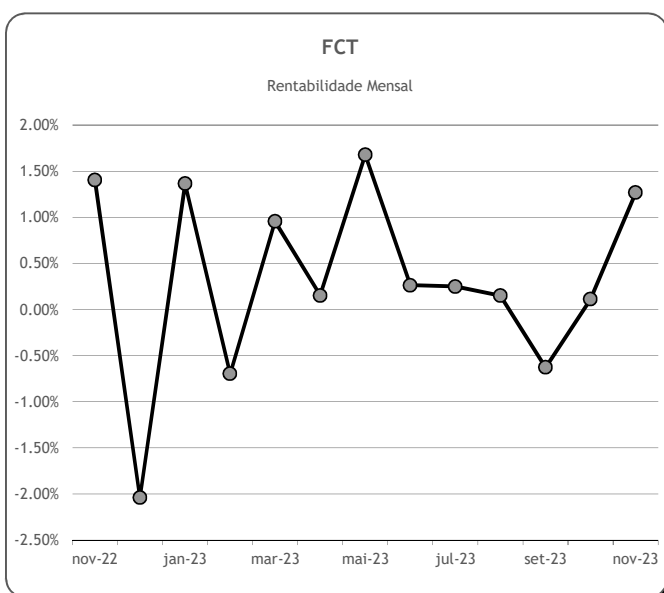
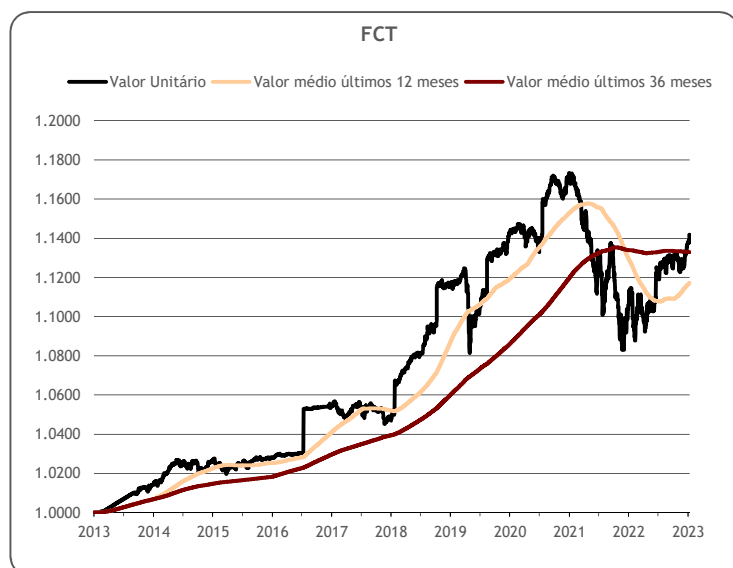
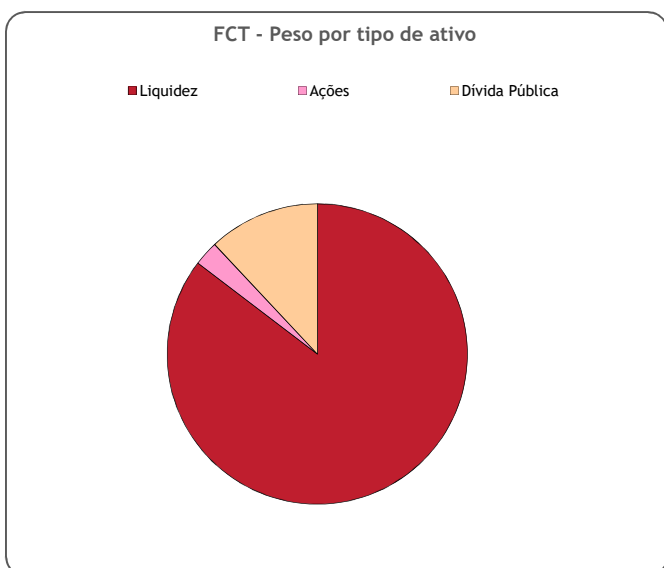
	Valor de Mercado (€)	Valor unitário das unidades de participação do Fundo de Compensação do Trabalho (€)			
		30-nov-23	Médio últimos 12 meses	Médio últimos 36 meses	Médio desde o início
FCT [Fundo de Compensação do Trabalho]	637,455,239.88	1.14170	1.11731	1.13296	1.07549

Valorização média anual <sup>a)</sup>		
Últimos 12 meses	Últimos 36 meses	Desde o início
4.45%	0.57%	1.24%

	Valor de Mercado (€)	Pesos	Rentabilidade últimos 12 meses		
		% FCT	FCT	Benchmark <sup>d)</sup>	Excess Return
Total da carteira	637,455,239.88	100.00%	2.80%	1.43%	1.36%
Dívida Pública Portuguesa	0.00	0.00%			
Dívida OCDE Ex-DP Portuguesa <sup>b)</sup>	76,417,394.67	11.99%	-1.52%	-1.38%	-0.14%
Ações <sup>b)</sup>	16,904,143.74	2.65%	8.13%	7.65%	0.44%
Liquidez	544,133,701.47	85.36%			

Risco <sup>c)</sup>		
Volatilidade Anualizada		Tracking Error
FCT	Benchmark <sup>d)</sup>	
3.59%	3.92%	1.48%

a) Taxa interna de rentabilidade anual de entregas semanais constantes, respeitando as datas de subscrição no período indicado; b) Inclui valor notional dos futuros e valias potenciais dos forwards; c) Dados semanais dos últimos 2 anos; d) Benchmark FCT: A% x ESTR + B% x BB Barclays Ser-E Euro Govt All >1 Yr TR + Compósito Ações: C% x EuroStoxx50 TR + D% x FTSE100 TR + E% x SMI20 TR + (F% Descoberto) x SPTR500N [EUR] + (G% Coberto) x SPTR500N Hedged EUR + H% x TOPIX TR


**Notas:**

- As rentabilidades passadas não constituem garantia de rentabilidades futuras
  - As rentabilidades dependem do regime de tributação de cada aderente
- IGFCSS, IP