

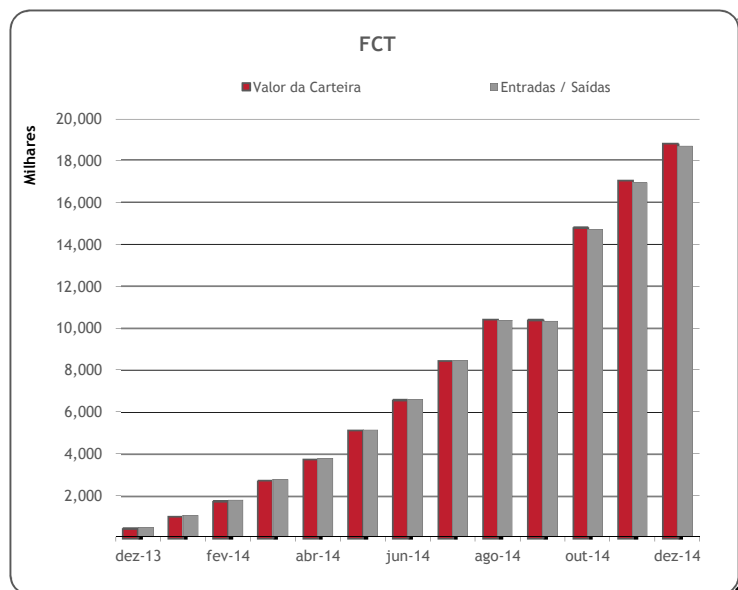
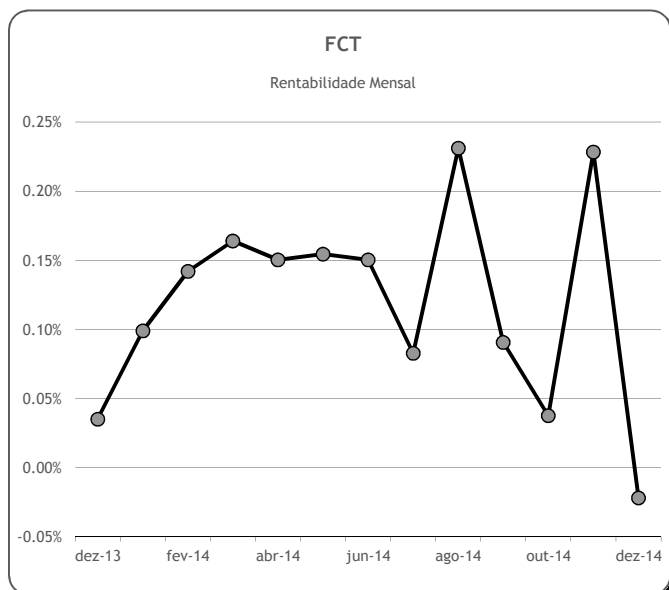
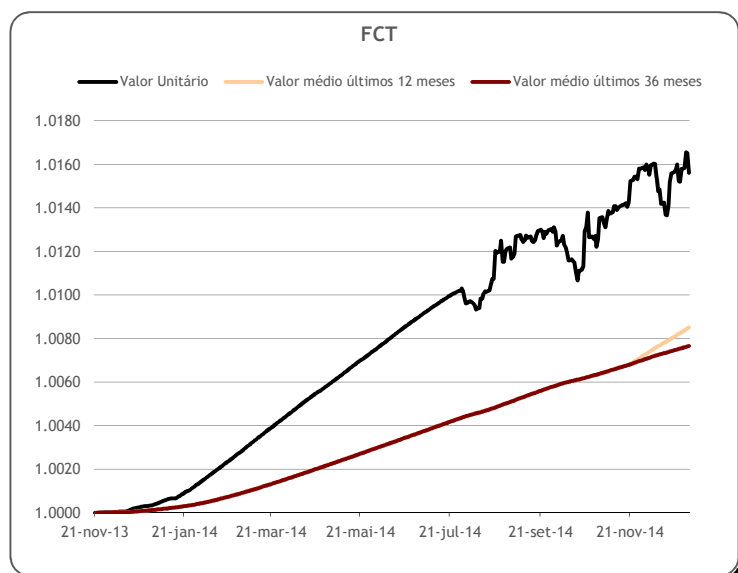
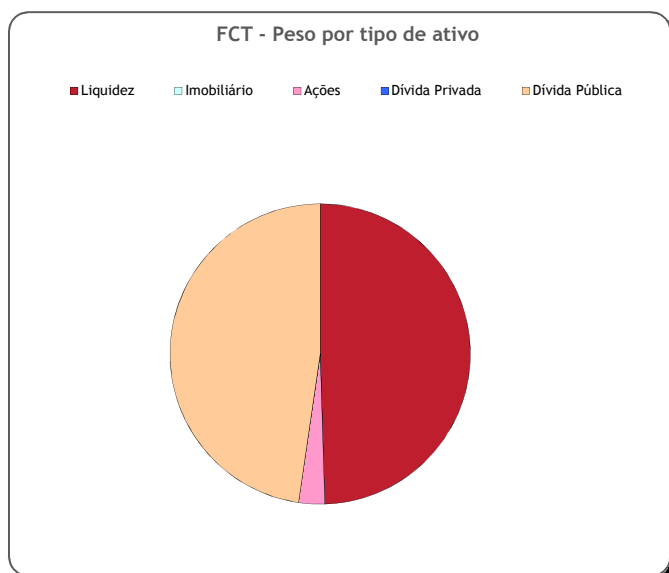
	Valor de Mercado (€)	Valor unitário do Fundo de Compensação do Trabalho (€)			
		31-dez-14	Médio últimos 12 meses	Médio últimos 36 meses	Médio desde o início
FCT [Fundo de Compensação do Trabalho]	18,809,970.70	1.01561	1.00851	1.00766	1.00766

Valorização média anual ^{a)}		
Últimos 12 meses	Últimos 36 meses	Desde o início
1.44%	1.44%	1.44%

	Valor de Mercado (€)	Pesos % FCT	Rentabilidade últimos 12 meses		
			FCT	Benchmark ^{d)}	Excess Return
Total da carteira	18,809,970.70	100.00%	1.52%	0.13%	1.39%
Dívida Pública Portuguesa	0.00	0.00%			
Dívida OCDE Ex-DP Portuguesa ^{b)}	8,974,339.45	47.71%	-0.03%	0.53%	
Ações ^{b)}	522,146.39	2.78%	5.04%		
Liquidez	9,313,484.86	49.51%			

Risco ^{c)}		
Volatilidade Anualizada		Tracking Error
FCT	Benchmark ^{d)}	
0.37%	0.09%	0.38%

a) Taxa interna de rentabilidade anual de entregas semanais constantes, respeitando as datas de subscrição no período indicado; b) Inclui valor nocional dos futuros e valias potenciais dos forwards; c) Dados semanais dos últimos 2 anos; d) Benchmark FCT: A% x EONIA + B% x EFFAS Alem. Govt 1-3 Yr TR



Notas:

- As rentabilidades passadas não constituem garantia de rentabilidades futuras