

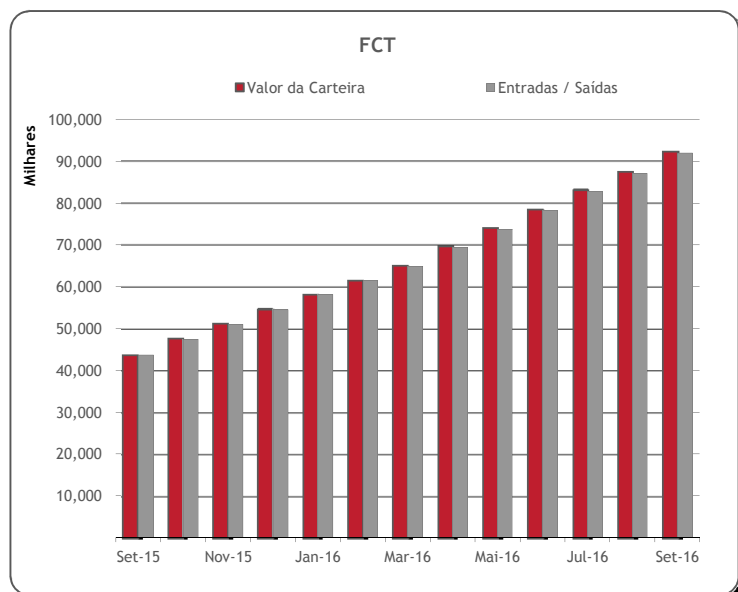
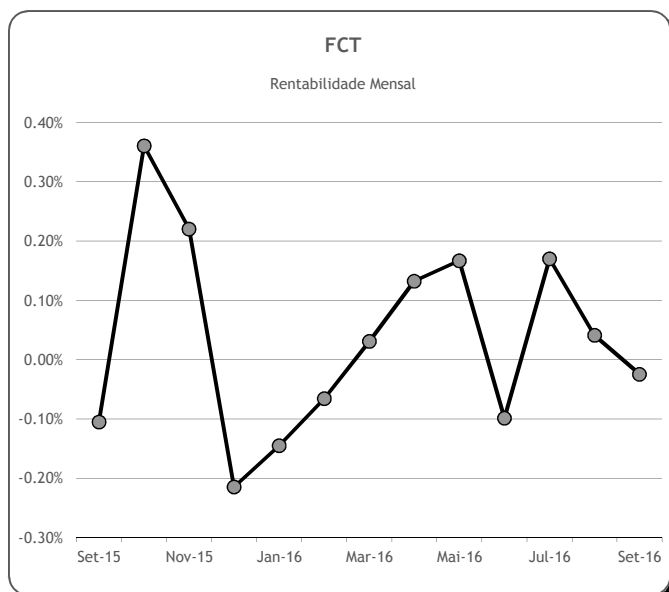
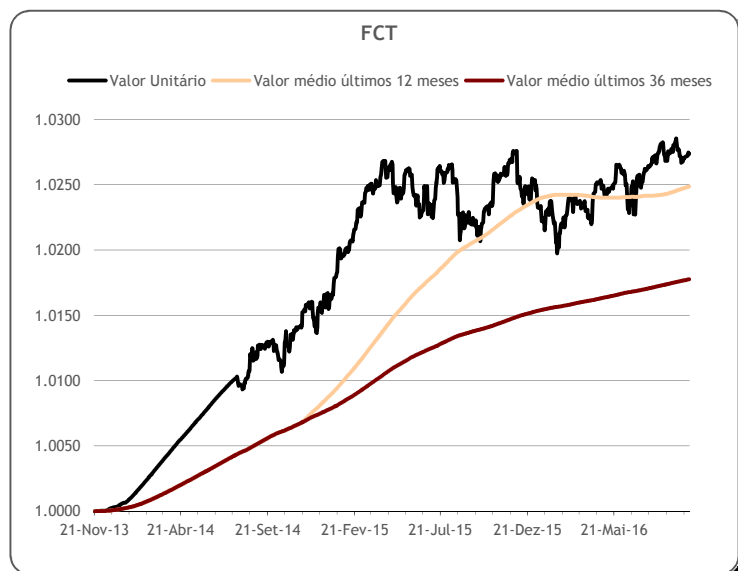
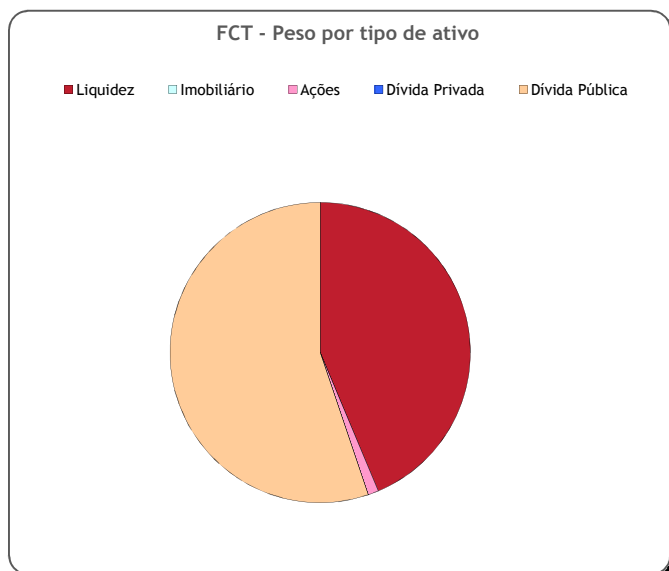
	Valor de Mercado (€)	Valor unitário das unidades de participação do Fundo de Compensação do Trabalho (€)			
		30-Set-16	Médio últimos 12 meses	Médio últimos 36 meses	Médio desde o início
FCT [Fundo de Compensação do Trabalho]	92,507,082.81	1.02738	1.02488	1.01777	1.01777

Valorização média anual <sup>a)</sup>		
Últimos 12 meses	Últimos 36 meses	Desde o início
0.47%	0.67%	0.67%

	Valor de Mercado (€)	Pesos	Rentabilidade últimos 12 meses		
		% FCT	FCT	Benchmark <sup>d)</sup>	Excess Return
Total da carteira	92,507,082.81	100.00%	0.57%	0.01%	0.56%
Dívida Pública Portuguesa	27,828,016.89	30.08%	0.58%		
Dívida OCDE Ex-DP Portuguesa <sup>b)</sup>	23,225,430.10	25.11%	0.47%	0.29%	
Ações <sup>b)</sup>	1,053,548.54	1.14%	4.58%		
Liquidez	40,400,087.28	43.67%			

Risco <sup>c)</sup>		
Volatilidade Anualizada		Tracking Error
FCT	Benchmark <sup>d)</sup>	
0.77%	0.20%	0.76%

a) Taxa interna de rentabilidade anual de entregas semanais constantes, respeitando as datas de subscrição no período indicado; b) Inclui valor notional dos futuros e valias potenciais dos forwards; c) Dados semanais dos últimos 2 anos; d) Benchmark FCT: A% x EONIA + B% x EFFAS Alem. Govt 1-3 Yr TR


**Notas:**

- As rentabilidades passadas não constituem garantia de rentabilidades futuras
- As rentabilidades dependem do regime de tributação de cada aderente