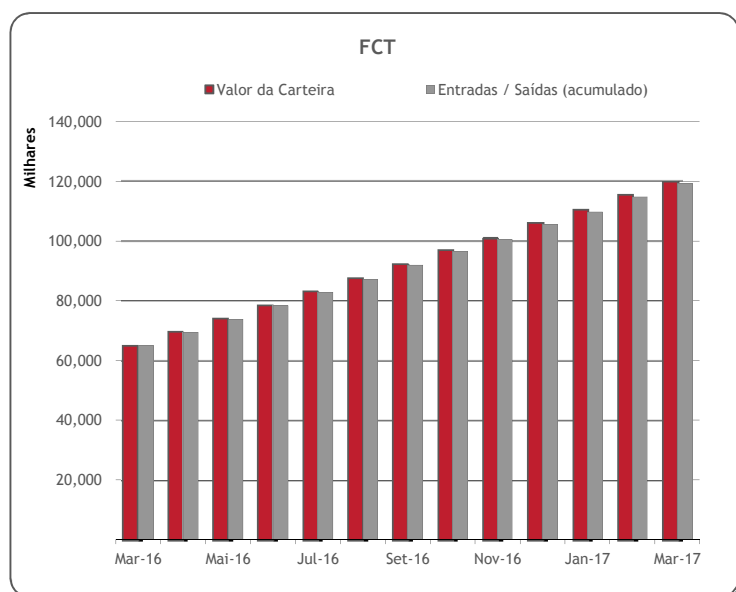
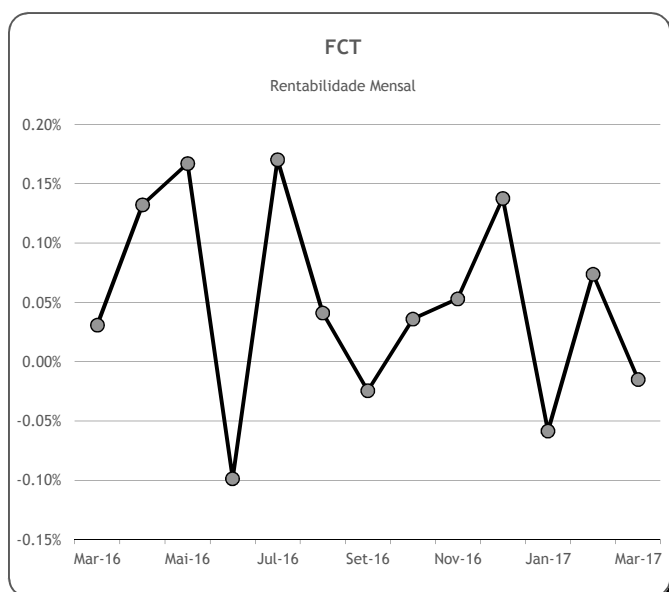
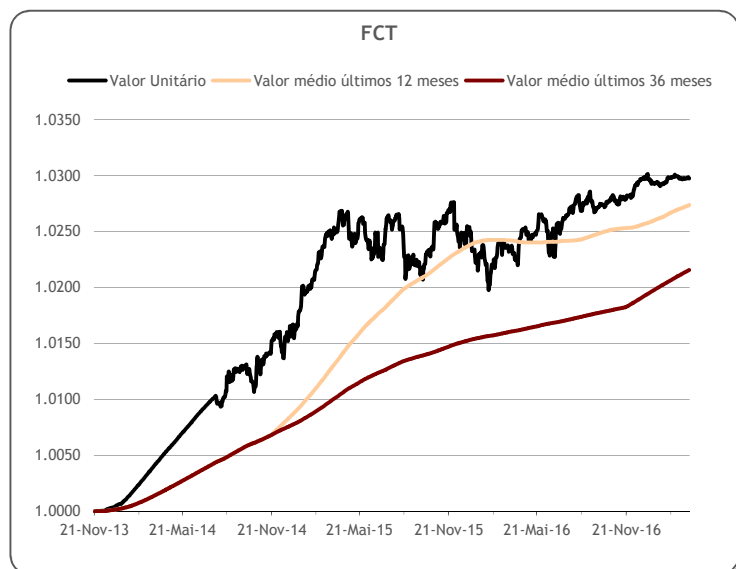
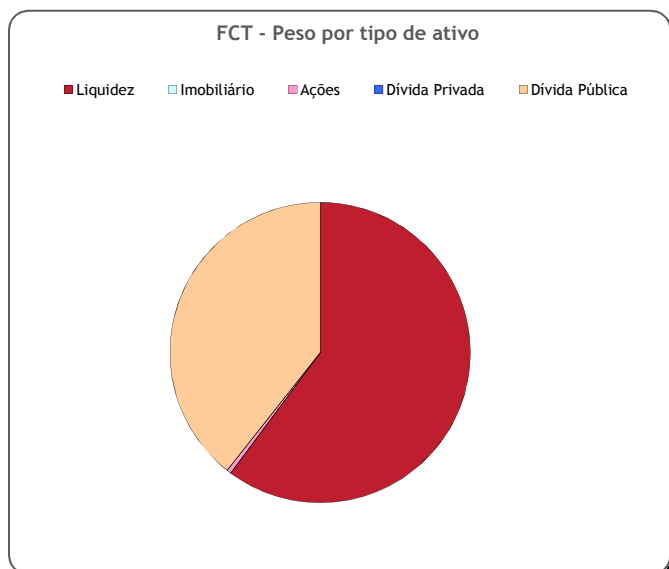


	Valor de Mercado (€)	Valor unitário das unidades de participação do Fundo de Compensação do Trabalho (€)				Valorização média anual ^{a)}		
		31-Mar-17	Médio últimos 12 meses	Médio últimos 36 meses	Médio desde o início	Últimos 12 meses	Últimos 36 meses	Desde o início
FCT [Fundo de Compensação do Trabalho]	120,022,507.61	1.02972	1.02735	1.02156	1.01942	0.45%	0.53%	0.60%

	Valor de Mercado (€)	Pesos	Rentabilidade últimos 12 meses			Risco ^{c)}		
		% FCT	FCT	Benchmark ^{d)}	Excess Return	Volatilidade Anualizada		Tracking Error
						FCT	Benchmark ^{d)}	
Total da carteira	120,022,507.61	100.00%	0.62%	-0.26%	0.88%	0.70%	0.25%	0.71%
Dívida Pública Portuguesa	27,958,119.19	23.29%	1.05%					
Dívida OCDE Ex-DP Portuguesa ^{d)}	19,266,488.40	16.05%	-0.11%	-0.18%				
Ações ^{d)}	576,163.98	0.48%	25.18%					
Liquidez	72,221,736.04	60.17%						

a) Taxa interna de rentabilidade anual de entregas semanais constantes, respeitando as datas de subscrição no período indicado; b) Inclui valor notional dos futuros e valias potenciais dos forwards; c) Dados semanais dos últimos 2 anos; d) Benchmark FCT: A% x EONIA + B% x EFFAS Alem. Govt 1-3 Yr TR


Notas:

- As rentabilidades passadas não constituem garantia de rentabilidades futuras
- As rentabilidades dependem do regime de tributação de cada aderente