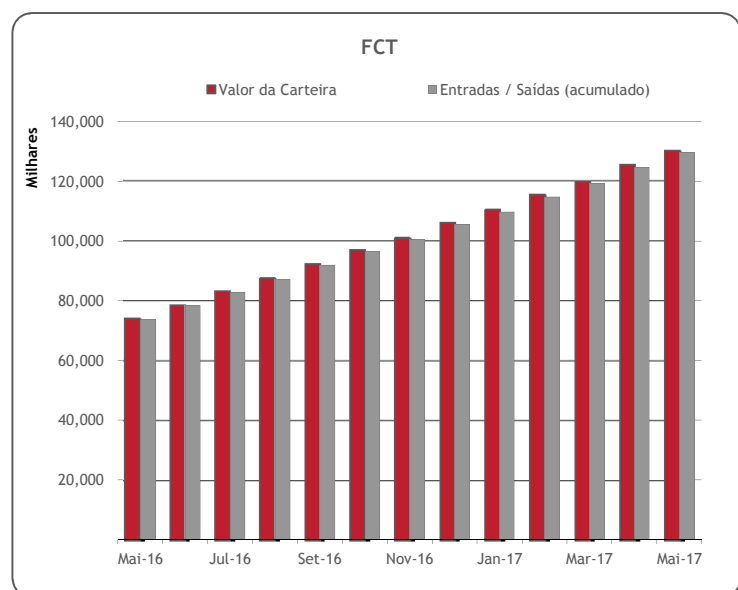
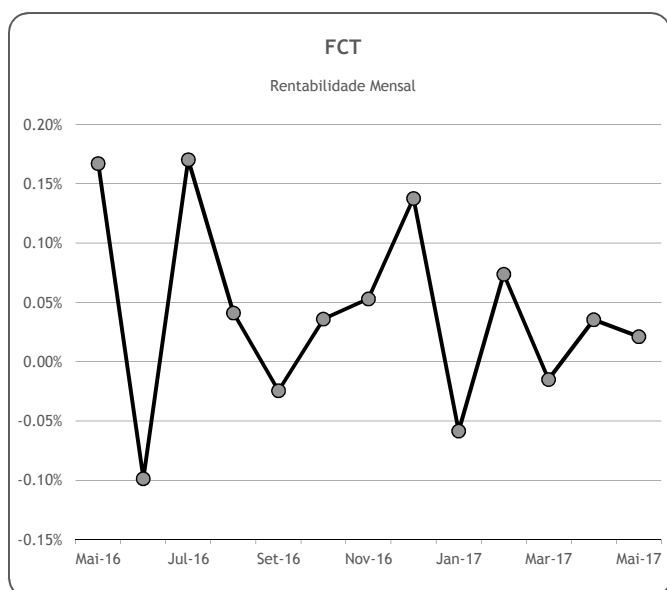
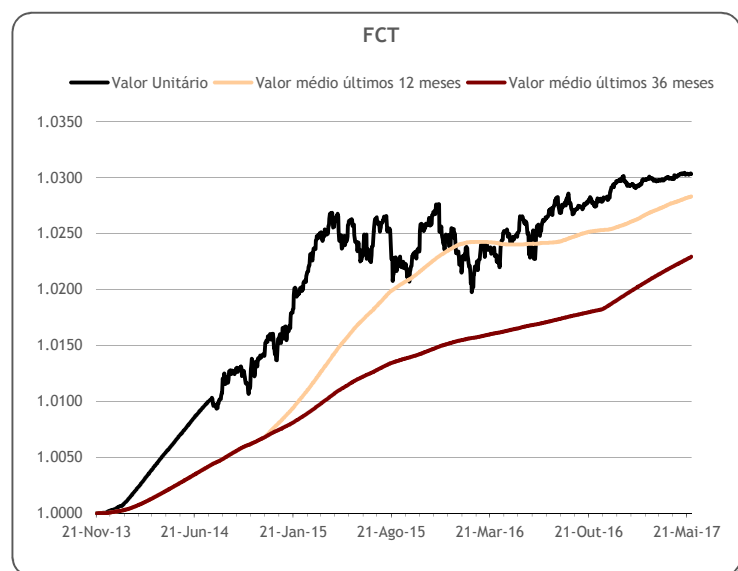
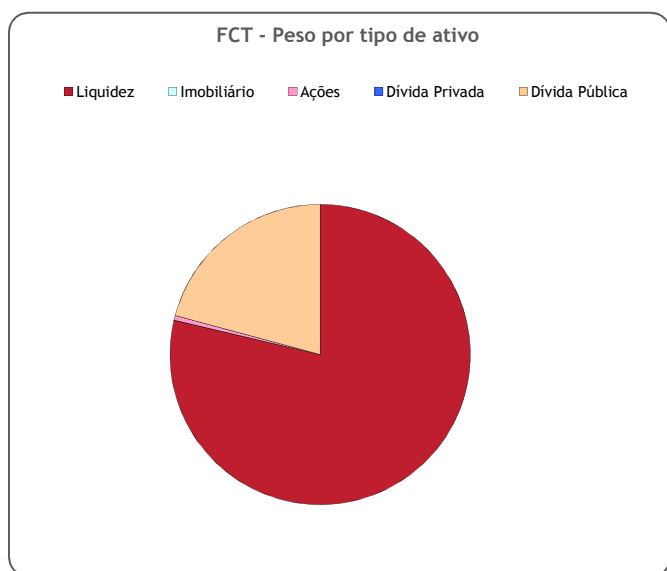


	Valor de Mercado (€)	Valor unitário das unidades de participação do Fundo de Compensação do Trabalho (€)				Valorização média anual ^{a)}		
		31-Mai-17	Médio últimos 12 meses	Médio últimos 36 meses	Médio desde o início	Últimos 12 meses	Últimos 36 meses	Desde o início
FCT [Fundo de Compensação do Trabalho]	130,343,877.97	1.03030	1.02829	1.02291	1.01993	0.38%	0.48%	0.58%

	Valor de Mercado (€)	Pesos % FCT	Rentabilidade últimos 12 meses			Risco ^{c)}		
			FCT	Benchmark ^{d)}	Excess Return	Volatilidade Anualizada		Tracking Error
			FCT	Benchmark ^{d)}		FCT	Benchmark ^{d)}	
Total da carteira	130,343,877.97	100.00%	0.37%	-0.32%	0.69%	0.65%	0.26%	0.68%
Dívida Pública Portuguesa	7,954,016.58	6.10%	1.18%					
Dívida OCDE Ex-DP Portuguesa ^{b)}	19,173,060.00	14.71%	-0.13%	-0.29%				
Ações ^{b)}	666,012.84	0.51%	23.64%					
Liquidez	102,550,788.55	78.68%						

a) Taxa interna de rentabilidade anual de entregas semanais constantes, respeitando as datas de subscrição no período indicado; b) Inclui valor notional dos futuros e valias potenciais dos forwards; c) Dados semanais dos últimos 2 anos; d) Benchmark FCT: A% x EONIA + B% x EFFAS Alem. Govt 1-3 Yr TR


Notas:

- As rentabilidades passadas não constituem garantia de rentabilidades futuras
- As rentabilidades dependem do regime de tributação de cada aderente