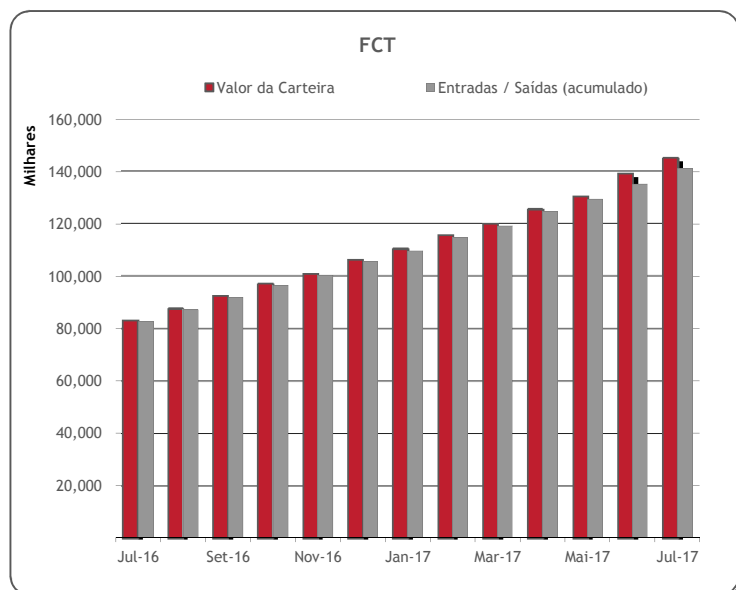
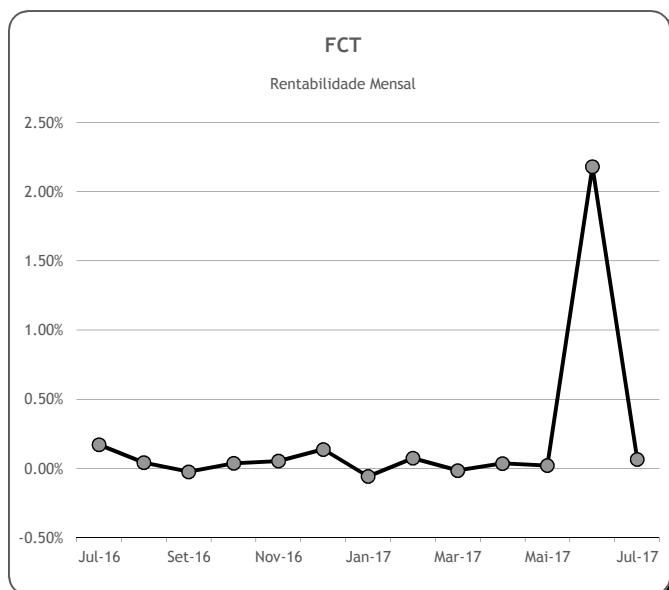
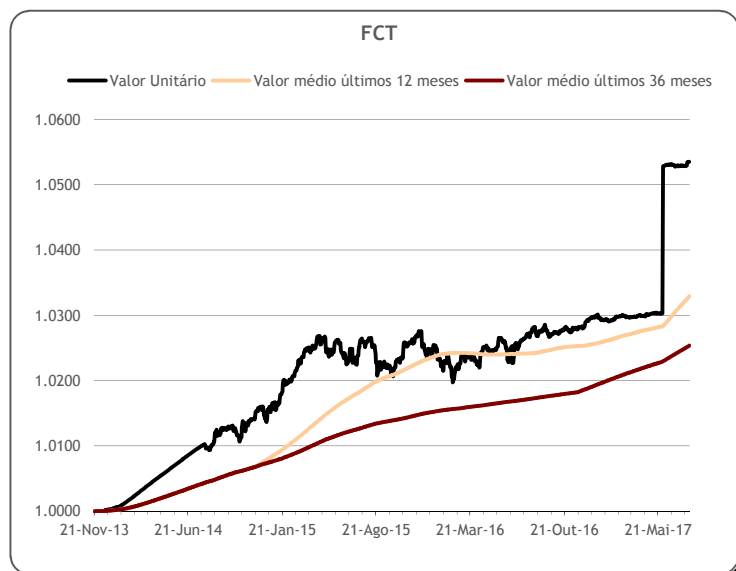
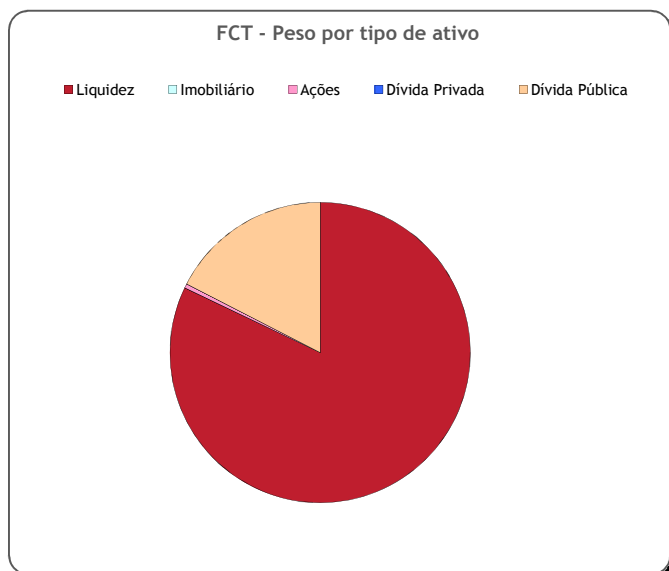


	Valor de Mercado (€)	Valor unitário das unidades de participação do Fundo de Compensação do Trabalho (€)				Valorização média anual <sup>a)</sup>		
		31-Jul-17	Médio últimos 12 meses	Médio últimos 36 meses	Médio desde o início	Últimos 12 meses	Últimos 36 meses	Desde o início
FCT [Fundo de Compensação do Trabalho]	145,044,061.47	1.05350	1.03291	1.02536	1.02143	4.06%	1.84%	1.69%

	Valor de Mercado (€)	Pesos % FCT	Rentabilidade últimos 12 meses			Risco <sup>c)</sup>		
			FCT	Benchmark <sup>d)</sup>	Excess Return	Volatilidade Anualizada		Tracking Error
			FCT	Benchmark <sup>d)</sup>		FCT	Benchmark <sup>d)</sup>	
Total da carteira	145,044,061.47	100.00%	2.55%	-0.47%	3.04%	1.64%	0.26%	1.63%
Dívida Pública Portuguesa	7,653,285.07	5.28%	1.44%					
Dívida OCDE Ex-DP Portuguesa <sup>b)</sup>	17,645,199.91	12.17%	-0.22%	-0.59%				
Ações <sup>b)</sup>	644,525.58	0.44%	19.85%					
Liquidez	119,101,050.91	82.11%						

a) Taxa interna de rentabilidade anual de entregas semanais constantes, respeitando as datas de subscrição no período indicado; b) Inclui valor notional dos futuros e valias potenciais dos forwards; c) Dados semanais dos últimos 2 anos; d) Benchmark FCT: A% x EONIA + B% x BB Barclays Ser-E Alem. Govt 1-3 Yr TR


**Notas:**

- As rentabilidades passadas não constituem garantia de rentabilidades futuras
- As rentabilidades dependem do regime de tributação de cada aderente