

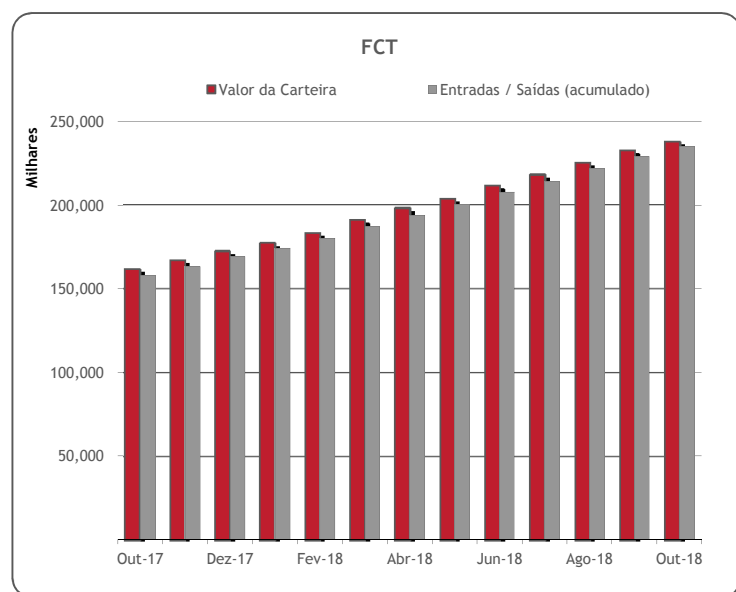
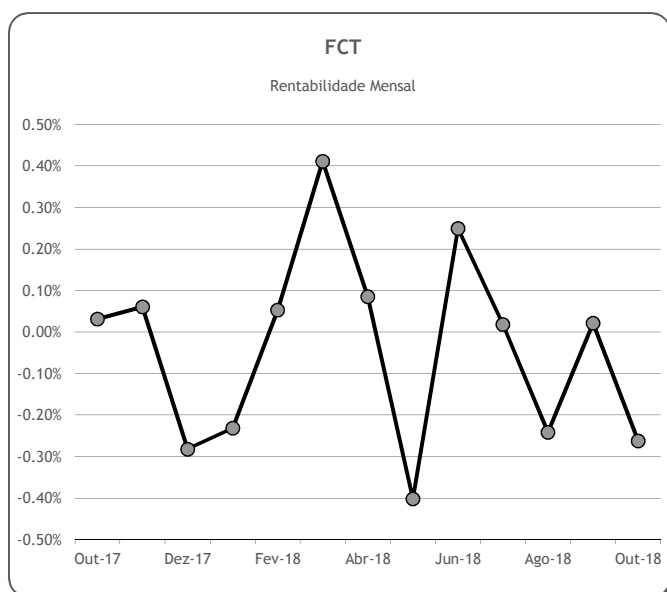
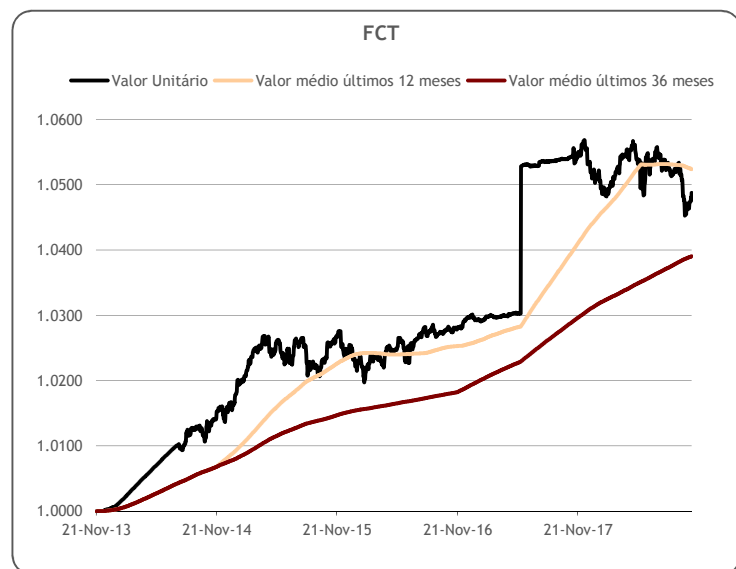
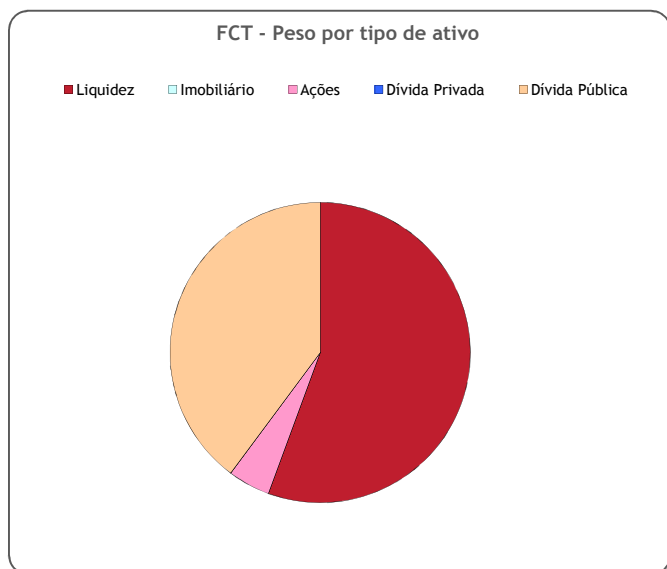
	Valor de Mercado (€)	Valor unitário das unidades de participação do Fundo de Compensação do Trabalho (€)			
		31-Out-18	Médio últimos 12 meses	Médio últimos 36 meses	Médio desde o início
FCT [Fundo de Compensação do Trabalho]	237,897,271.90	1.04874	1.05241	1.03903	1.02934

Valorização média anual ^{a)}		
Últimos 12 meses	Últimos 36 meses	Desde o início
-0.68%	0.63%	0.77%

	Valor de Mercado (€)	Pesos	Rentabilidade últimos 12 meses		
		% FCT	FCT	Benchmark ^{d)}	Excess Return
Total da carteira	237,897,271.90	100.00%	-0.52%	-0.21%	-0.32%
Dívida Pública Portuguesa	7,344,953.29	3.09%	-0.09%		
Dívida OCDE Ex-DP Portuguesa ^{b)}	87,426,177.09	36.75%	-1.23%	-0.06%	
Ações ^{b)}	10,832,882.92	4.55%	-2.86%		
Liquidez	132,293,258.60	55.61%			

Risco ^{c)}		
Volatilidade Anualizada		Tracking Error
FCT	Benchmark ^{d)}	
1.71%	0.59%	1.69%

a) Taxa interna de rentabilidade anual de entregas semanais constantes, respeitando as datas de subscrição no período indicado; b) Inclui valor notional dos futuros e valias potenciais dos forwards; c) Dados semanais dos últimos 2 anos; d) Benchmark FCT: A% x EONIA + B% x BB Barclays Ser-E Alem. Govt 1-10 Yr TR


Notas:

- As rentabilidades passadas não constituem garantia de rentabilidades futuras
- As rentabilidades dependem do regime de tributação de cada aderente