

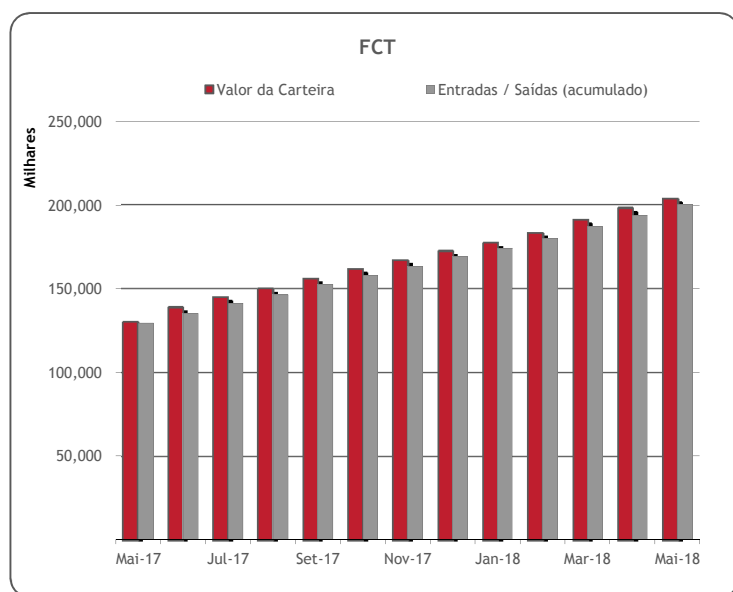
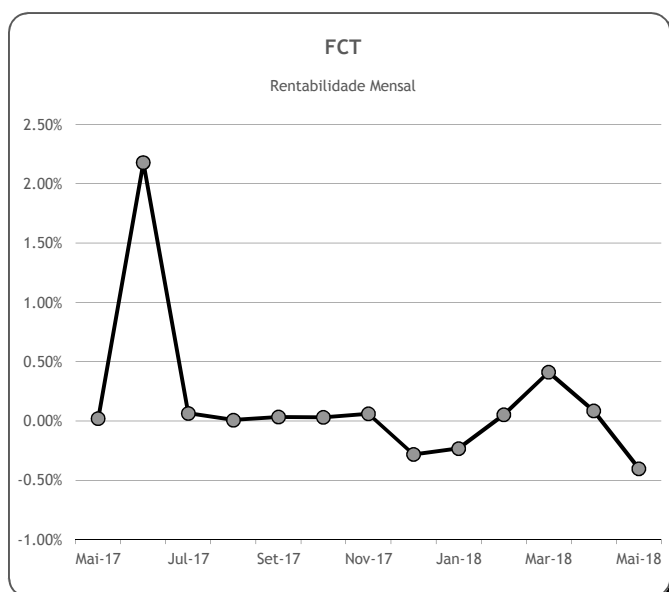
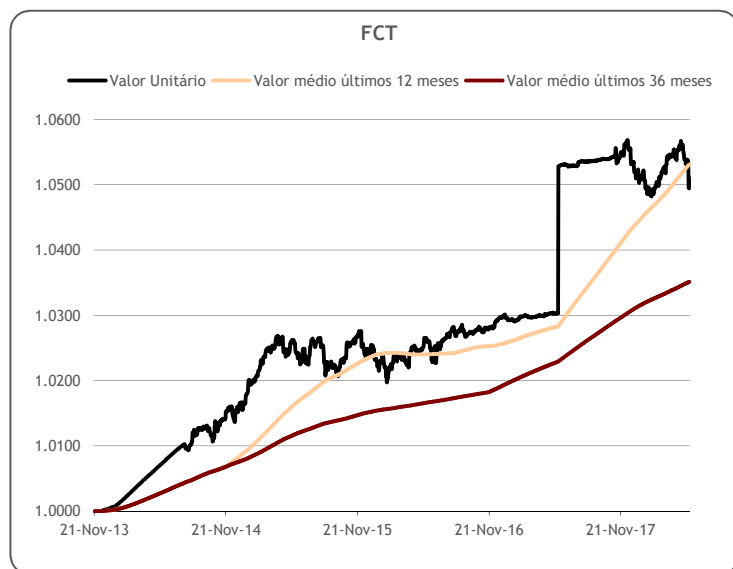
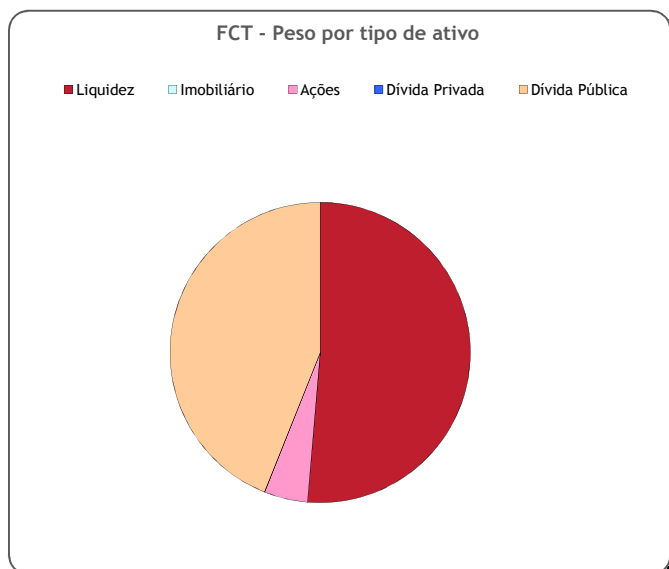
	Valor de Mercado (€)	Valor unitário das unidades de participação do Fundo de Compensação do Trabalho (€)			
		31-Mai-18	Médio últimos 12 meses	Médio últimos 36 meses	Médio desde o início
FCT [Fundo de Compensação do Trabalho]	203,761,047.34	1.05098	1.05313	1.03514	1.02726

Valorização média anual ^{a)}		
Últimos 12 meses	Últimos 36 meses	Desde o início
-0.31%	1.03%	1.02%

	Valor de Mercado (€)	Pesos	Rentabilidade últimos 12 meses		
		% FCT	FCT	Benchmark ^{d)}	Excess Return
Total da carteira	203,761,047.34	100.00%	2.01%	-0.22%	2.23%
Dívida Pública Portuguesa	7,670,376.58	3.76%	0.62%		
Dívida OCDE Ex-DP Portuguesa ^{b)}	81,894,705.19	40.19%	-1.23%	-0.08%	
Ações ^{b)}	9,584,725.31	4.70%	3.39%		
Liquidez	104,611,240.26	51.34%			

Risco ^{c)}		
Volatilidade Anualizada		Tracking Error
FCT	Benchmark ^{d)}	
1.62%	0.49%	1.60%

a) Taxa interna de rentabilidade anual de entregas semanais constantes, respeitando as datas de subscrição no período indicado; b) Inclui valor notional dos futuros e valias potenciais dos forwards; c) Dados semanais dos últimos 2 anos; d) Benchmark FCT: A% x EONIA + B% x BB Barclays Ser-E Alem. Govt 1-10 Yr TR


Notas:

- As rentabilidades passadas não constituem garantia de rentabilidades futuras
- As rentabilidades dependem do regime de tributação de cada aderente