

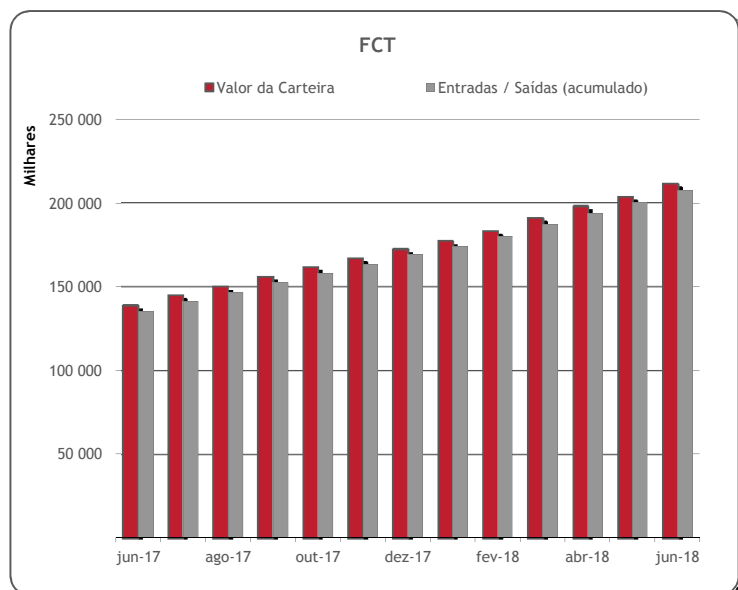
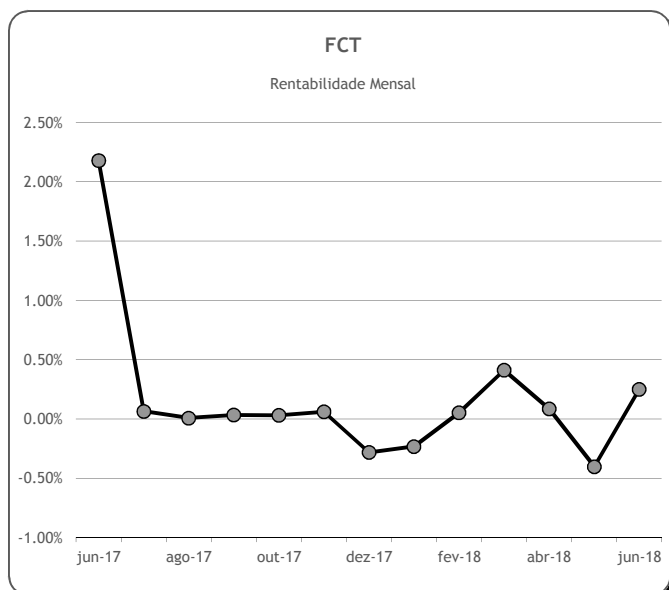
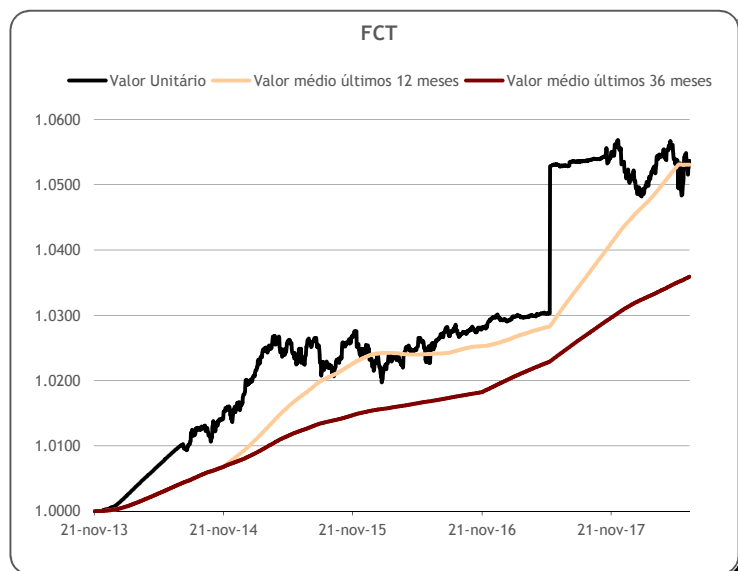
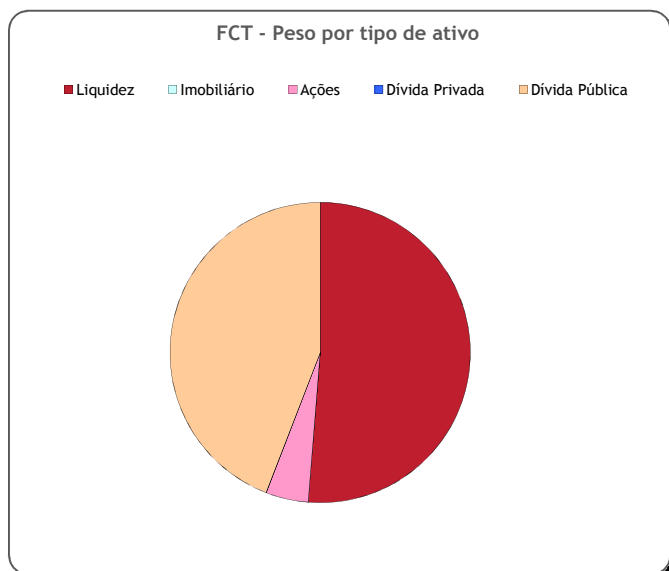
	Valor de Mercado (€)	Valor unitário das unidades de participação do Fundo de Compensação do Trabalho (€)			
		30-jun-18	Médio últimos 12 meses	Médio últimos 36 meses	Médio desde o início
FCT [Fundo de Compensação do Trabalho]	211,599,385.13	1.05365	1.05307	1.03591	1.02771

Valorização média anual <sup>a)</sup>		
Últimos 12 meses	Últimos 36 meses	Desde o início
0.13%	1.15%	1.10%

	Valor de Mercado (€)	Pesos	Rentabilidade últimos 12 meses		
		% FCT	FCT	Benchmark <sup>d)</sup>	Excess Return
Total da carteira	211,599,385.13	100.00%	0.08%	-0.05%	0.13%
Dívida Pública Portuguesa	7,350,925.34	3.47%	0.45%		
Dívida OCDE Ex-DP Portuguesa <sup>b)</sup>	86,038,447.52	40.66%	-0.60%	0.27%	
Ações <sup>b)</sup>	9,705,645.76	4.59%	5.85%		
Liquidez	108,504,366.51	51.28%			

Risco <sup>c)</sup>		
Volatilidade Anualizada		Tracking Error
FCT	Benchmark <sup>d)</sup>	
1.67%	0.51%	1.64%

a) Taxa interna de rentabilidade anual de entregas semanais constantes, respeitando as datas de subscrição no período indicado; b) Inclui valor notional dos futuros e valias potenciais dos forwards; c) Dados semanais dos últimos 2 anos; d) Benchmark FCT: A% x EONIA + B% x BB Barclays Ser-E Alem. Govt 1-10 Yr TR


**Notas:**

- As rentabilidades passadas não constituem garantia de rentabilidades futuras
- As rentabilidades dependem do regime de tributação de cada aderente