

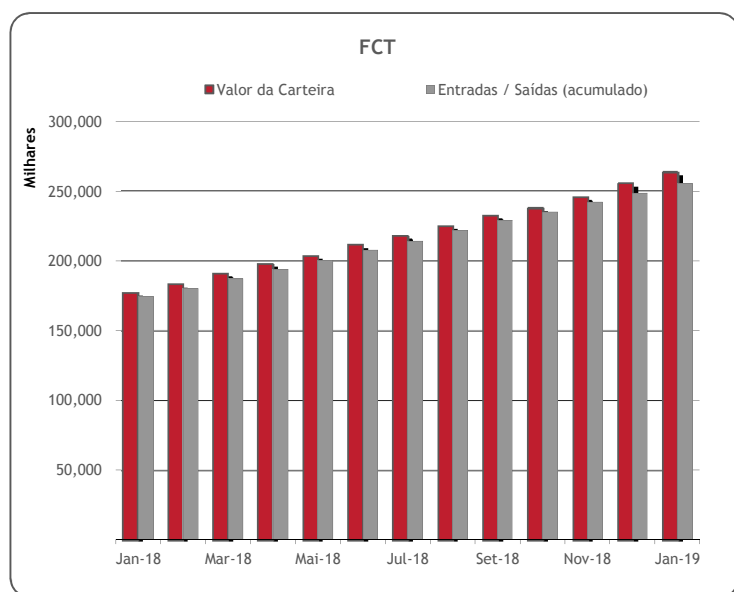
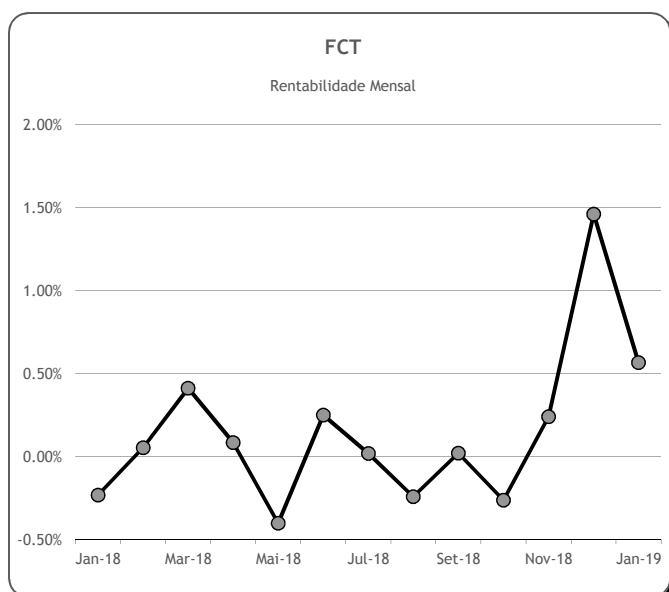
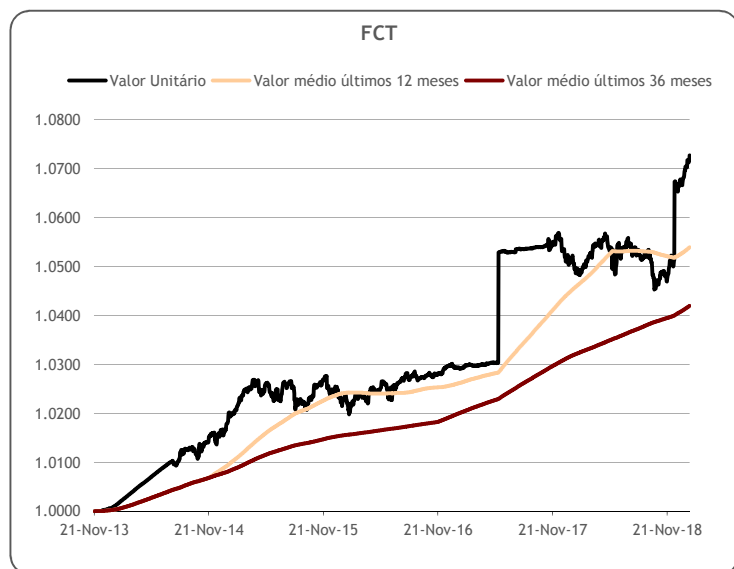
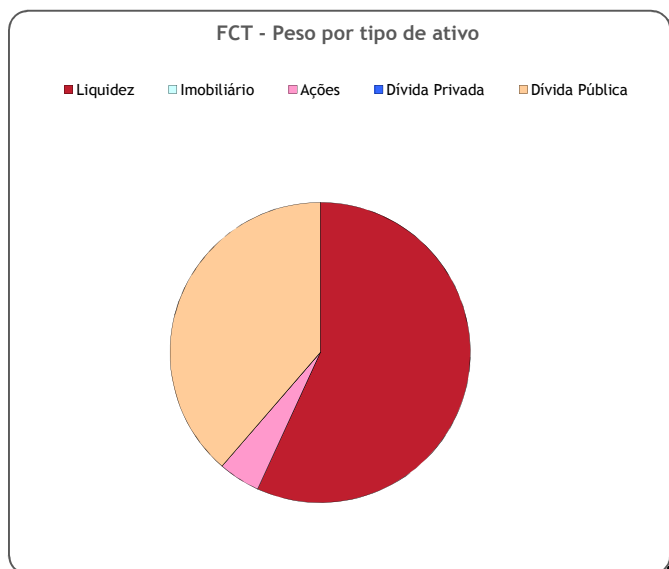
	Valor de Mercado (€)	Valor unitário das unidades de participação do Fundo de Compensação do Trabalho (€)			
		31-Jan-19	Médio últimos 12 meses	Médio últimos 36 meses	Médio desde o início
FCT [Fundo de Compensação do Trabalho]	263,739,404.97	1.07269	1.05392	1.04194	1.03080

Valorização média anual ^{a)}		
Últimos 12 meses	Últimos 36 meses	Desde o início
3.60%	1.96%	1.55%

	Valor de Mercado (€)	Pesos	Rentabilidade últimos 12 meses		
		% FCT	FCT	Benchmark ^{d)}	Excess Return
Total da carteira	263,739,404.97	100.00%	2.21%	0.90%	1.30%
Dívida Pública Portuguesa	7,339,301.51	2.78%	-0.27%		
Dívida OCDE Ex-DP Portuguesa ^{b)}	94,624,520.67	35.88%	2.03%	2.18%	
Ações ^{b)}	11,847,150.87	4.49%	-2.76%		
Liquidez	149,928,431.92	56.85%			

Risco ^{c)}		
Volatilidade Anualizada		Tracking Error
FCT	Benchmark ^{d)}	
2.06%	0.61%	2.06%

a) Taxa interna de rentabilidade anual de entregas semanais constantes, respeitando as datas de subscrição no período indicado; b) Inclui valor notional dos futuros e valias potenciais dos forwards; c) Dados semanais dos últimos 2 anos; d) Benchmark FCT: A% x EONIA + B% x BB Barclays Ser-E Alem. Govt 1-10 Yr TR


Notas:

- As rentabilidades passadas não constituem garantia de rentabilidades futuras
- As rentabilidades dependem do regime de tributação de cada aderente