

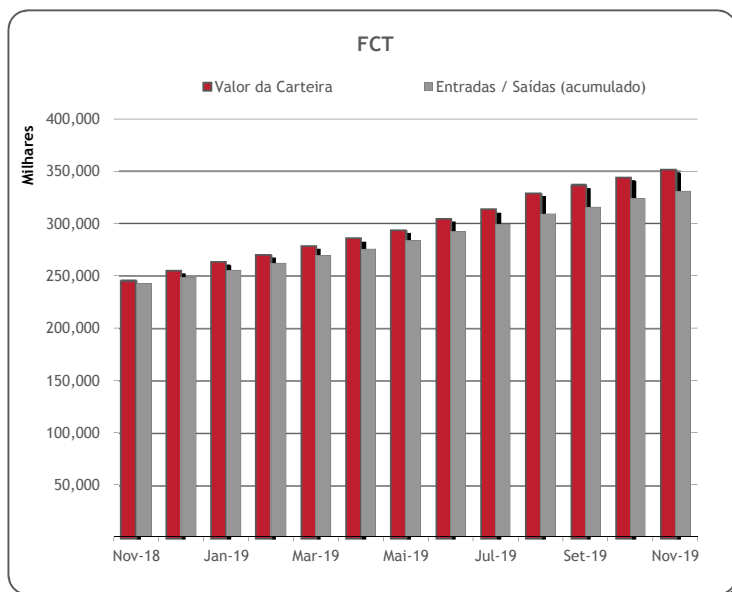
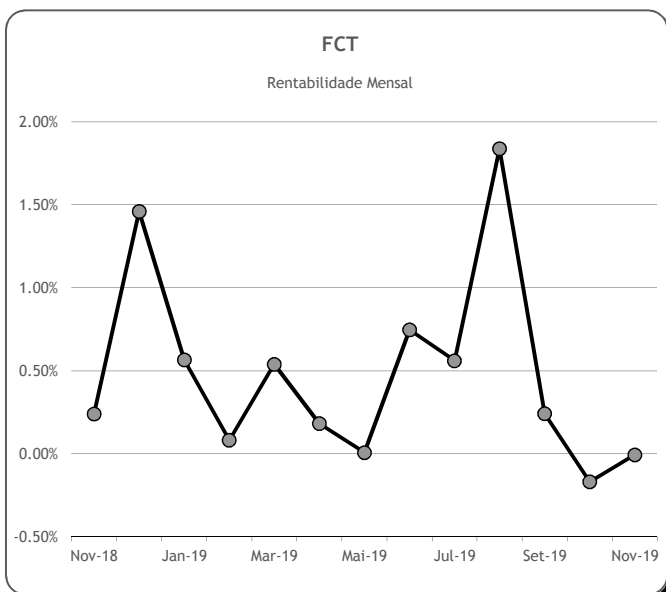
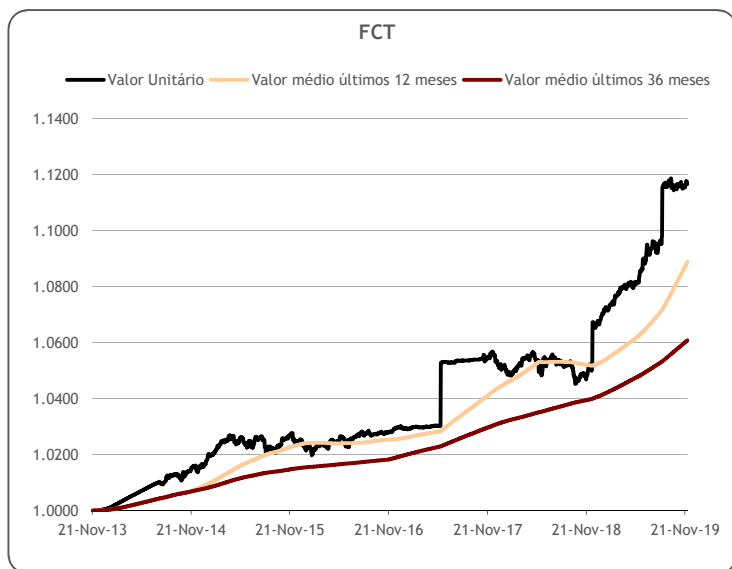
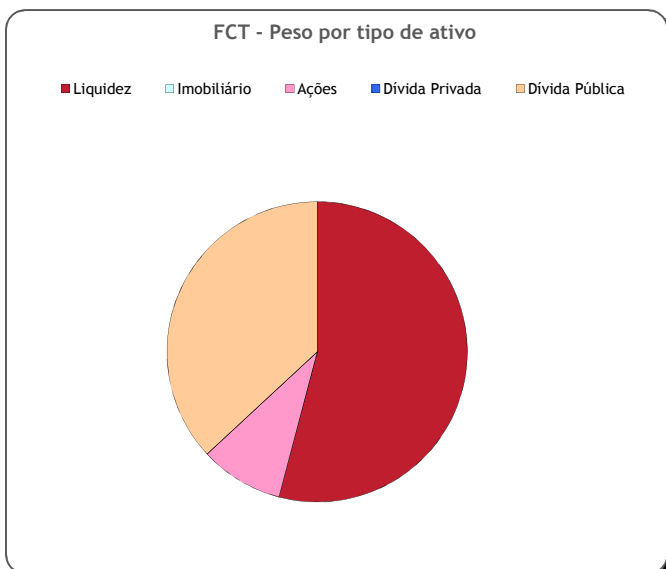
	Valor de Mercado (€)	Valor unitário das unidades de participação do Fundo de Compensação do Trabalho (€)			
		30-Nov-19	Médio últimos 12 meses	Médio últimos 36 meses	Médio desde o início
FCT [Fundo de Compensação do Trabalho]	351,718,237.38	1.11671	1.08889	1.06085	1.03948

Valorização média anual <sup>a)</sup>		
Últimos 12 meses	Últimos 36 meses	Desde o início
5.24%	3.49%	2.41%

	Valor de Mercado (€)	Pesos % FCT	Rentabilidade últimos 12 meses		
			FCT	Benchmark <sup>d)</sup>	Excess Return
Total da carteira	351,718,237.38	100.00%	6.21%	1.64%	4.50%
Dívida Pública Portuguesa	0.00	0.00%	-0.11%		
Dívida OCDE Ex-DP Portuguesa <sup>b)</sup>	129,769,646.85	36.90%	5.26%	1.52%	3.68%
Ações <sup>b)</sup>	31,648,030.22	9.00%	17.11%	13.39%	3.28%
Liquidez	190,300,560.31	54.11%			

Risco <sup>c)</sup>		
Volatilidade Anualizada		Tracking Error
FCT	Benchmark <sup>d)</sup>	
1.98%	0.80%	1.84%

a) Taxa interna de rentabilidade anual de entregas semanais constantes, respeitando as datas de subscrição no período indicado; b) Inclui valor notional dos futuros e valias potenciais dos forwards; c) Dados semanais dos últimos 2 anos; d) Benchmark FCT: A% x EONIA + B% x BB Barclays Ser-E Alem. Govt 1-10 Yr TR + Compósito Ações: C% x EuroStoxx50 TR + D% x FTSE100 TR + E% x SMI20 TR + (F% Descoberto) x SPTR500N [EUR] + (G% Coberto) x SPTR500N Hedged EUR + H% x TOPIX TR


**Notas:**

- As rentabilidades passadas não constituem garantia de rentabilidades futuras
  - As rentabilidades dependem do regime de tributação de cada aderente
- IGFCSS, IP