

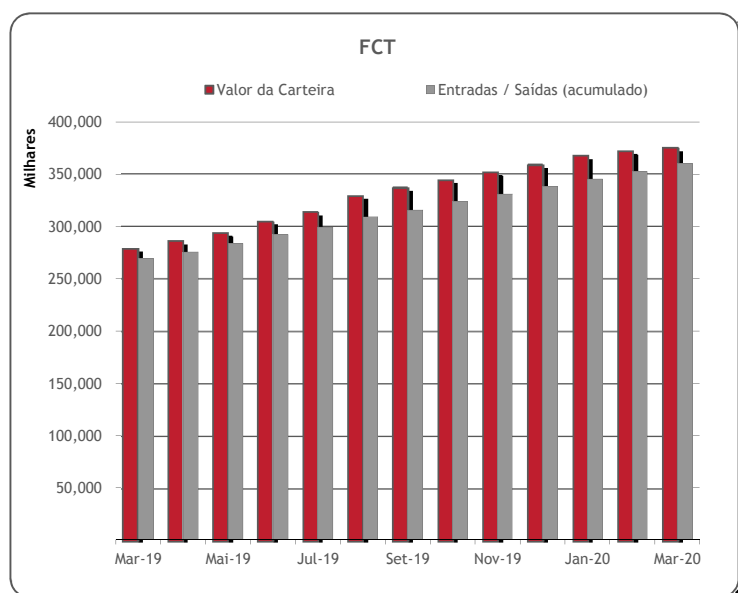
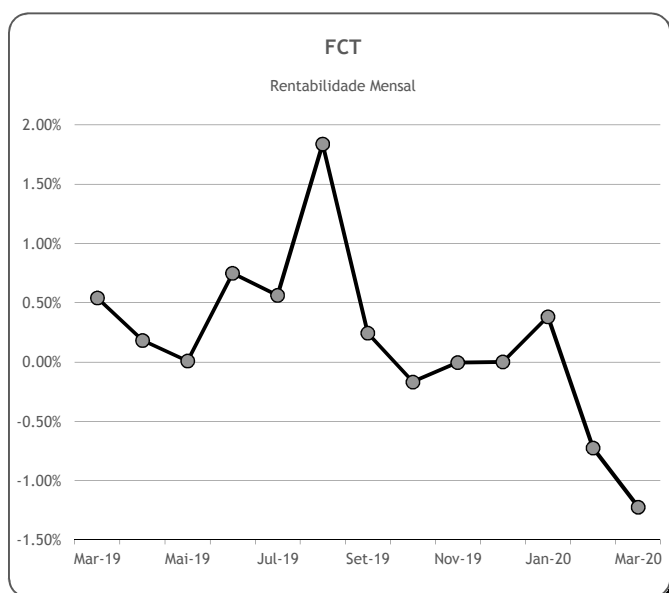
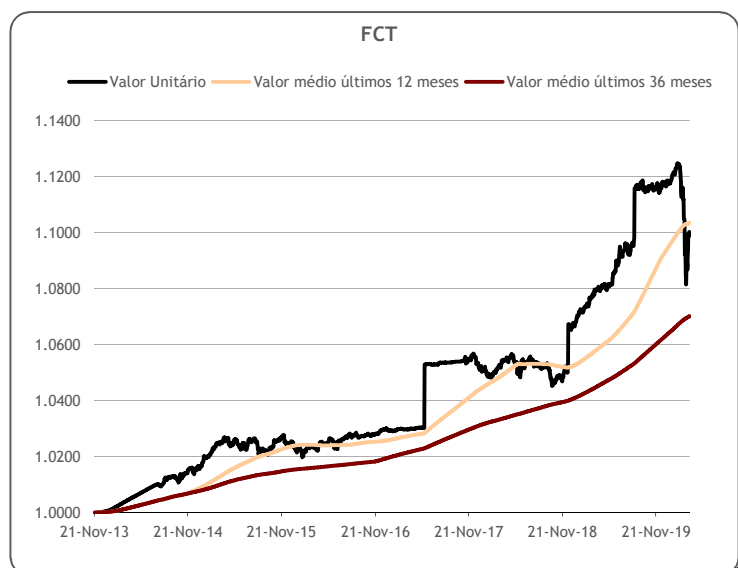
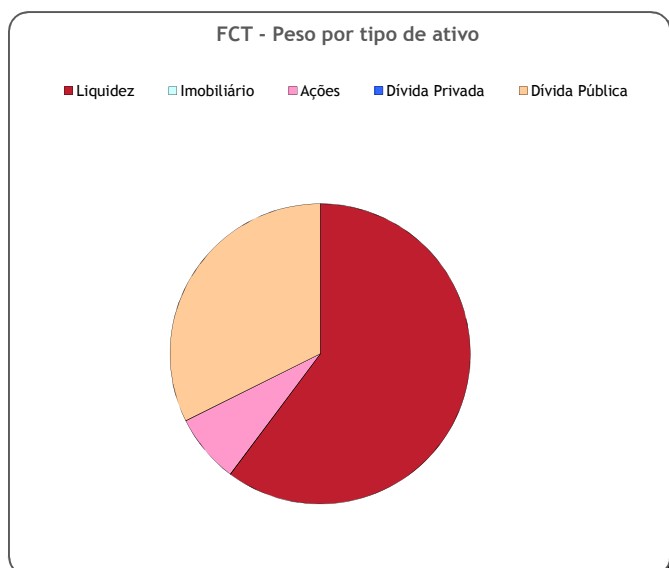
	Valor de Mercado (€)	Valor unitário das unidades de participação do Fundo de Compensação do Trabalho (€)			
		31-Mar-20	Médio últimos 12 meses	Médio últimos 36 meses	Médio desde o início
FCT [Fundo de Compensação do Trabalho]	374,996,032.22	1.09901	1.10362	1.07023	1.04339

Valorização média anual ^{a)}		
Últimos 12 meses	Últimos 36 meses	Desde o início
-0.78%	1.82%	1.66%

	Valor de Mercado (€)	Pesos	Rentabilidade últimos 12 meses		
		% FCT	FCT	Benchmark ^{d)}	Excess Return
Total da carteira	374,996,032.22	100.00%	1.83%	-0.43%	2.27%
Dívida Pública Portuguesa	0.00	0.00%	-0.05%		
Dívida OCDE Ex-DP Portuguesa ^{b)}	121,304,790.07	32.35%	1.94%	0.63%	1.30%
Ações ^{b)}	27,840,244.09	7.42%	-9.06%	-7.94%	-1.21%
Liquidez	225,850,998.06	60.23%			

Risco ^{c)}		
Volatilidade Anualizada		Tracking Error
FCT	Benchmark ^{d)}	
2.57%	1.51%	1.93%

a) Taxa interna de rentabilidade anual de entregas semanais constantes, respeitando as datas de subscrição no período indicado; b) Inclui valor notional dos futuros e valias potenciais dos forwards; c) Dados semanais dos últimos 2 anos; d) Benchmark FCT: A% x EONIA + B% x BB Barclays Ser-E Alem. Govt 1-10 Yr TR + Compósito Ações: C% x EuroStoxx50 TR + D% x FTSE100 TR + E% x SMI20 TR + (F% Descoberto) x SPTR500N [EUR] + (G% Coberto) x SPTR500N Hedged EUR + H% x TOPIX TR


Notas:

- As rentabilidades passadas não constituem garantia de rentabilidades futuras
 - As rentabilidades dependem do regime de tributação de cada aderente
- IGFCSS, IP