

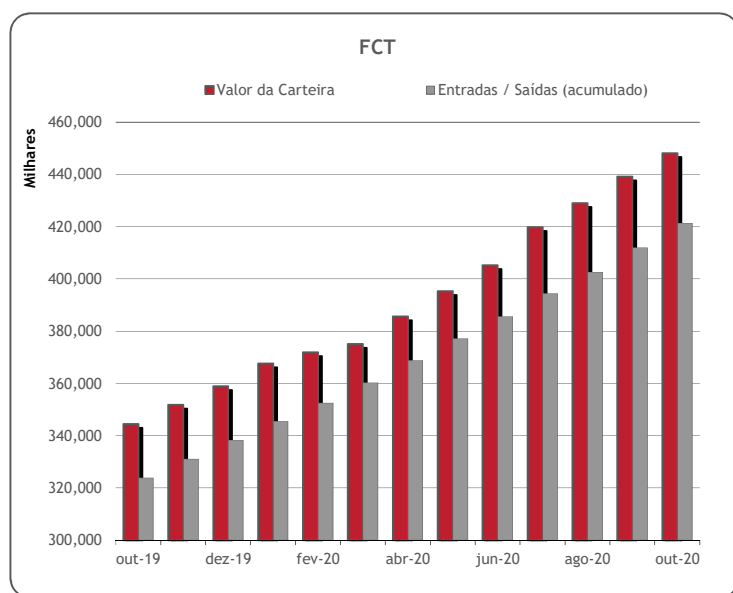
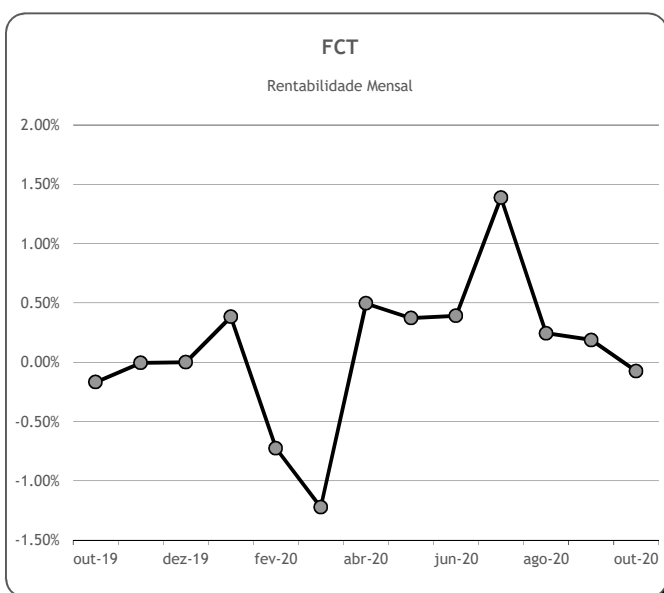
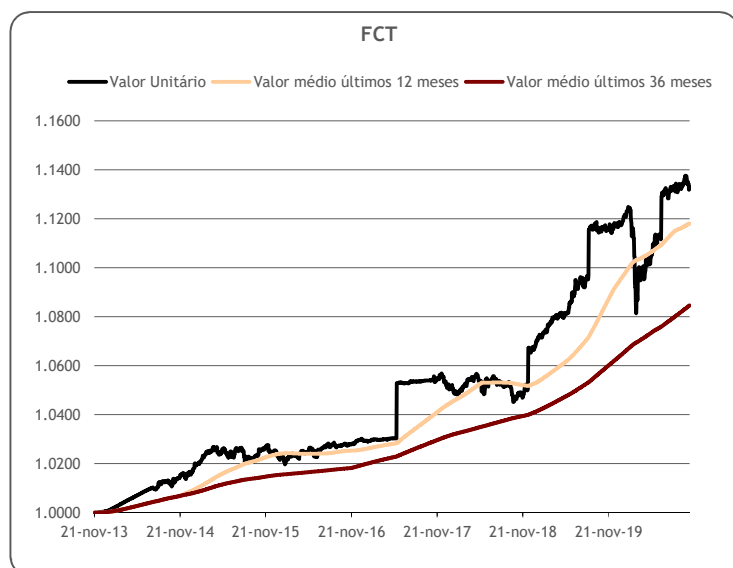
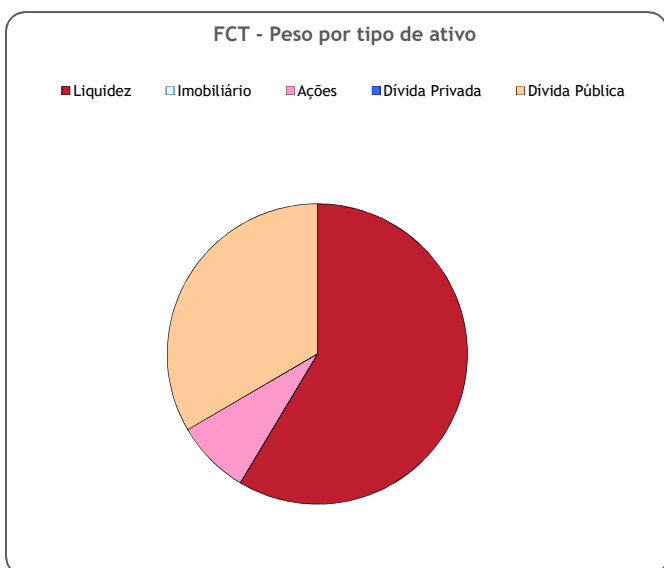
	Valor de Mercado (€)	Valor unitário das unidades de participação do Fundo de Compensação do Trabalho (€)			
		31-out-20	Médio últimos 12 meses	Médio últimos 36 meses	Médio desde o início
FCT [Fundo de Compensação do Trabalho]	448,137,790.09	1.13245	1.11809	1.08464	1.04991

Valorização média anual <sup>a)</sup>		
Últimos 12 meses	Últimos 36 meses	Desde o início
2.62%	2.95%	2.22%

	Valor de Mercado (€)	Pesos % FCT	Rentabilidade últimos 12 meses		
			FCT	Benchmark <sup>d)</sup>	Excess Return
Total da carteira	448,137,790.09	100.00%	1.42%	-0.70%	2.14%
Dívida Pública Portuguesa	0.00	0.00%			
Dívida OCDE Ex-DP Portuguesa <sup>b)</sup>	149,714,491.23	33.41%	1.60%	0.37%	1.22%
Ações <sup>b)</sup>	35,896,402.58	8.01%	-8.41%	-8.27%	-0.15%
Liquidez	262,526,896.28	58.58%			

Risco <sup>c)</sup>		
Volatilidade Anualizada		Tracking Error
FCT	Benchmark <sup>d)</sup>	
2.78%	1.57%	2.08%

a) Taxa interna de rentabilidade anual de entregas semanais constantes, respeitando as datas de subscrição no período indicado; b) Inclui valor notional dos futuros e valias potenciais dos forwards; c) Dados semanais dos últimos 2 anos; d) Benchmark FCT: A% x ESTR + B% x BB Barclays Ser-E Alem. Govt 1-10 Yr TR + Compósito Ações: C% x EuroStoxx50 TR + D% x FTSE100 TR + E% x SMI20 TR + (F% Descoberto) x SPTR500N [EUR] + (G% Coberto) x SPTR500N Hedged EUR + H% x TOPIX TR


**Notas:**

- As rentabilidades passadas não constituem garantia de rentabilidades futuras
  - As rentabilidades dependem do regime de tributação de cada aderente
- IGFCSS, IP