

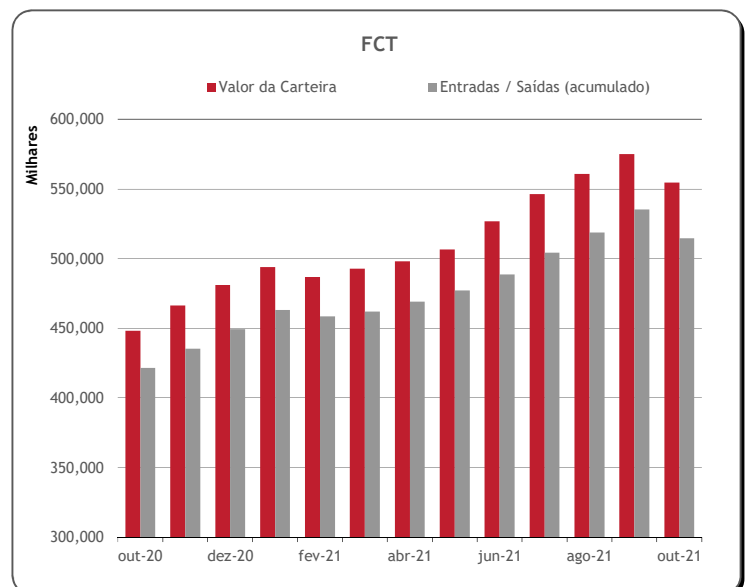
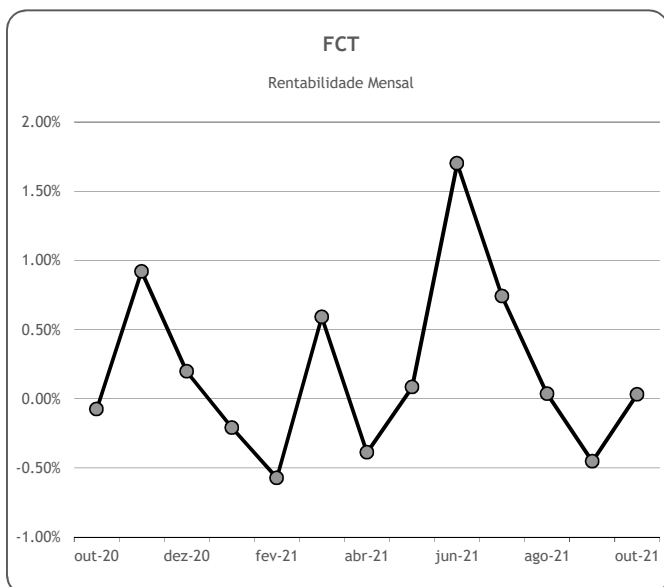
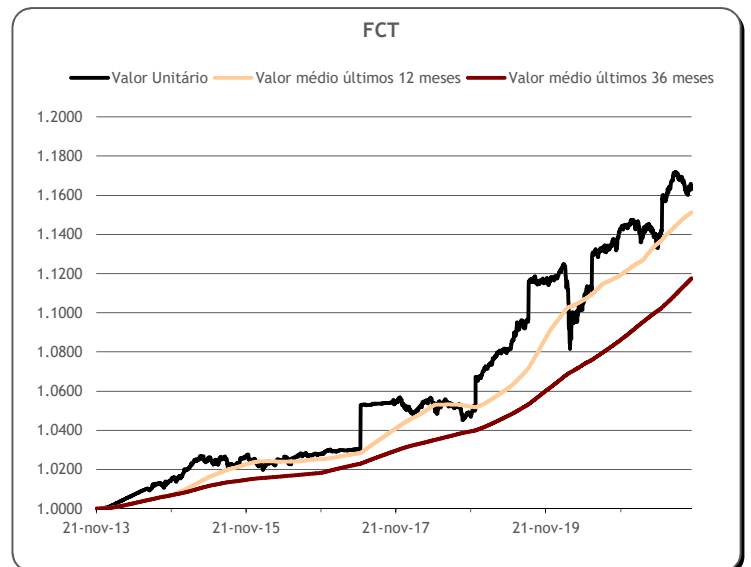
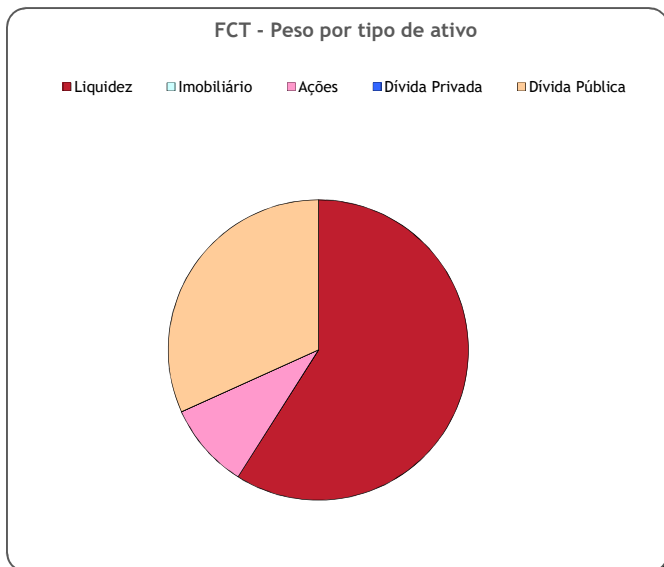
	Valor de Mercado (€)	Valor unitário das unidades de participação do Fundo de Compensação do Trabalho (€)			
		31-out-21	Médio últimos 12 meses	Médio últimos 36 meses	Médio desde o início
FCT [Fundo de Compensação do Trabalho]	554,397,051.91	1.16305	1.15125	1.11756	1.06266

Valorização média anual ^{a)}		
Últimos 12 meses	Últimos 36 meses	Desde o início
2.12%	2.73%	2.32%

	Valor de Mercado (€)	Pesos	Rentabilidade últimos 12 meses		
		% FCT	FCT	Benchmark ^{d)}	Excess Return
Total da carteira	554,397,051.91	100.00%	2.69%	1.16%	1.51%
Dívida Pública Portuguesa	0.00	0.00%			
Dívida OCDE Ex-DP Portuguesa ^{b)}	176,021,359.77	31.75%	-3.10%	-2.48%	-0.64%
Ações ^{b)}	51,316,448.37	9.26%	34.99%	36.82%	-1.34%
Liquidez	327,059,243.77	58.99%			

Risco ^{c)}		
Volatilidade Anualizada		Tracking Error
FCT	Benchmark ^{d)}	
2.59%	1.65%	1.66%

a) Taxa interna de rentabilidade anual de entregas semanais constantes, respeitando as datas de subscrição no período indicado; b) Inclui valor notional dos futuros e valias potenciais dos forwards; c) Dados semanais dos últimos 2 anos; d) Benchmark FCT: A% x ESTR + B% x BB Barclays Ser-E Alem. Govt 1-10 Yr TR + Compósito Ações: C% x EuroStoxx50 TR + D% x FTSE100 TR + E% x SMI20 TR + (F% Descoberto) x SPTR500N [EUR] + (G% Coberto) x SPTR500N Hedged EUR + H% x TOPIX TR


Notas:

- As rentabilidades passadas não constituem garantia de rentabilidades futuras
 - As rentabilidades dependem do regime de tributação de cada aderente
- IGFCSS, IP