

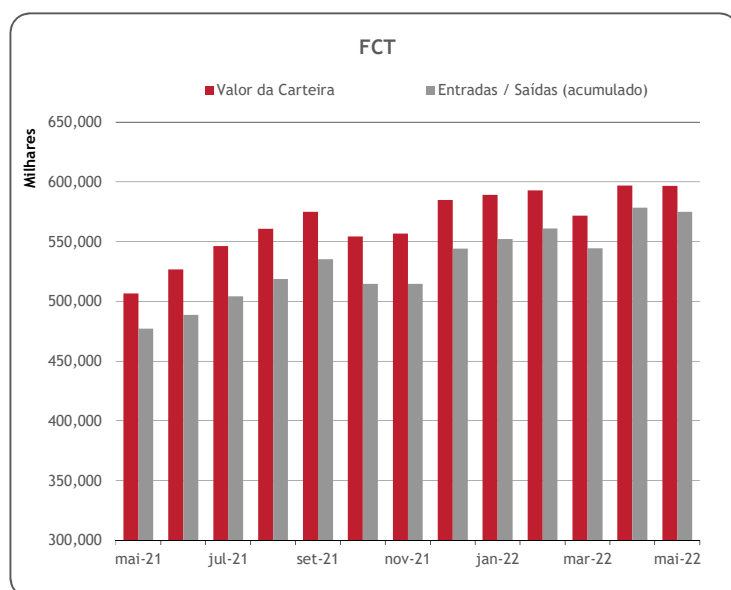
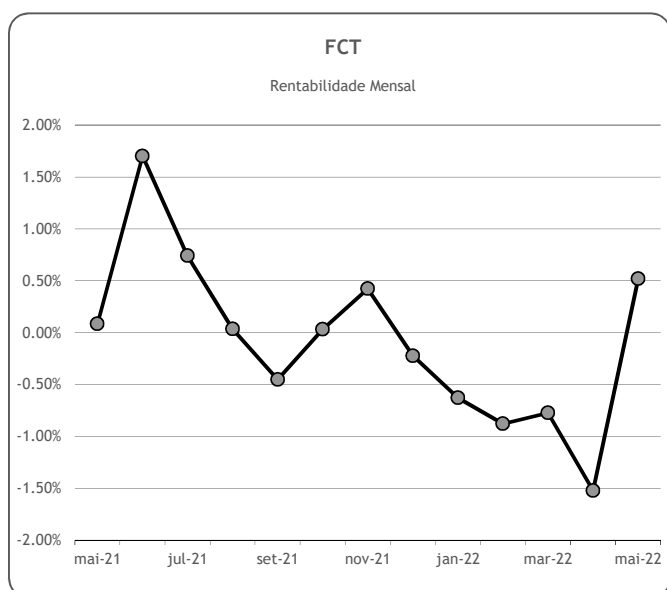
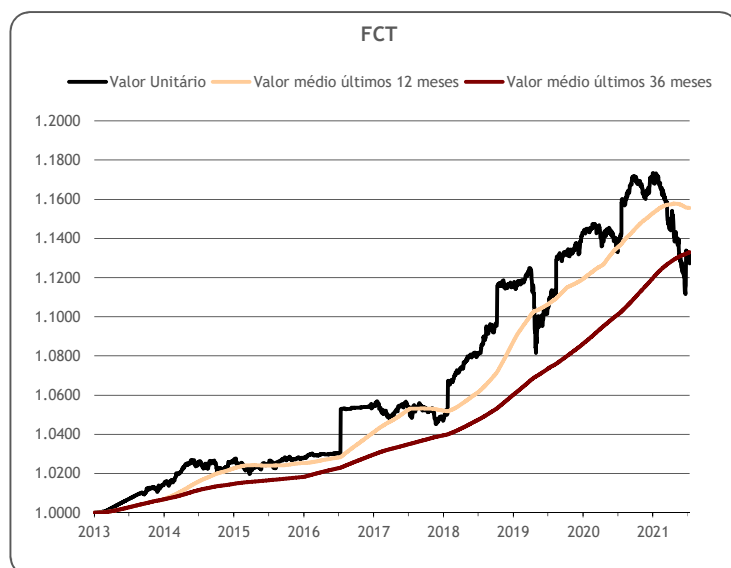
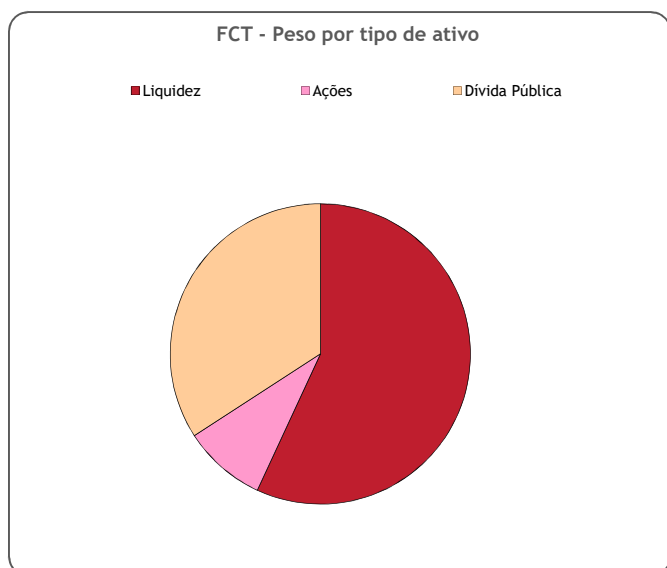
	Valor de Mercado (€)	Valor unitário das unidades de participação do Fundo de Compensação do Trabalho (€)			
		31-mai-22	Médio últimos 12 meses	Médio últimos 36 meses	Médio desde o início
FCT [Fundo de Compensação do Trabalho]	596,522,010.82	1.12735	1.15549	1.13297	1.06857

Valorização média anual ^{a)}		
Últimos 12 meses	Últimos 36 meses	Desde o início
-4.35%	-0.16%	1.33%

	Valor de Mercado (€)	Pesos	Rentabilidade últimos 12 meses		
		% FCT	FCT	Benchmark ^{d)}	Excess Return
Total da carteira	596,522,010.82	100.00%	-1.06%	-5.29%	4.46%
Dívida Pública Portuguesa	0.00	0.00%			
Dívida OCDE Ex-DP Portuguesa ^{b)}	203,716,996.37	34.15%	-10.43%	-11.64%	1.37%
Ações ^{b)}	53,433,463.47	8.96%	3.66%	5.29%	-1.55%
Liquidez	339,371,550.98	56.89%			

Risco ^{c)}		
Volatilidade Anualizada		Tracking Error
FCT	Benchmark ^{d)}	
2.75%	2.06%	1.74%

a) Taxa interna de rentabilidade anual de entregas semanais constantes, respeitando as datas de subscrição no período indicado; b) Inclui valor notional dos futuros e valias potenciais dos forwards; c) Dados semanais dos últimos 2 anos; d) Benchmark FCT: A% x ESTR + B% x BB Barclays Ser-E Euro Govt All >1 Yr TR + Compósito Ações: C% x EuroStoxx50 TR + D% x FTSE100 TR + E% x SMI20 TR + (F% Descoberto) x SPTR500N [EUR] + (G% Coberto) x SPTR500N Hedged EUR + H% x TOPIX TR


Notas:

- As rentabilidades passadas não constituem garantia de rentabilidades futuras
 - As rentabilidades dependem do regime de tributação de cada aderente
- IGFCSS, IP