

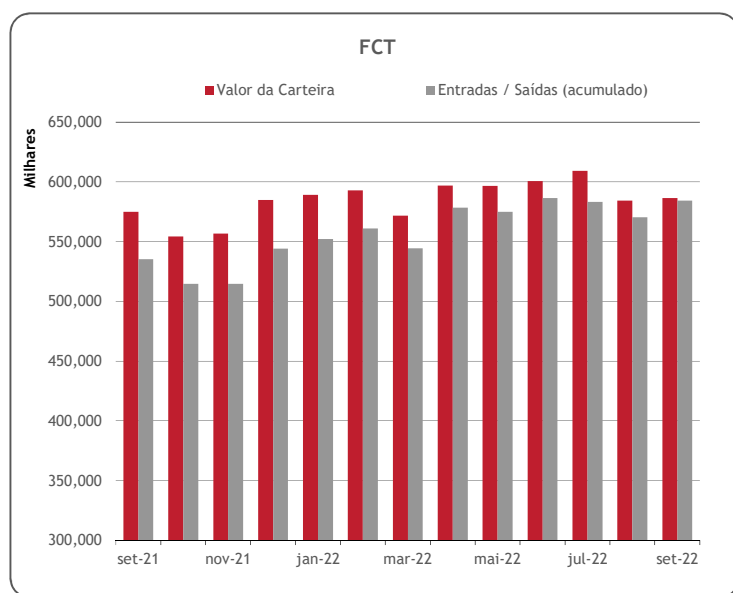
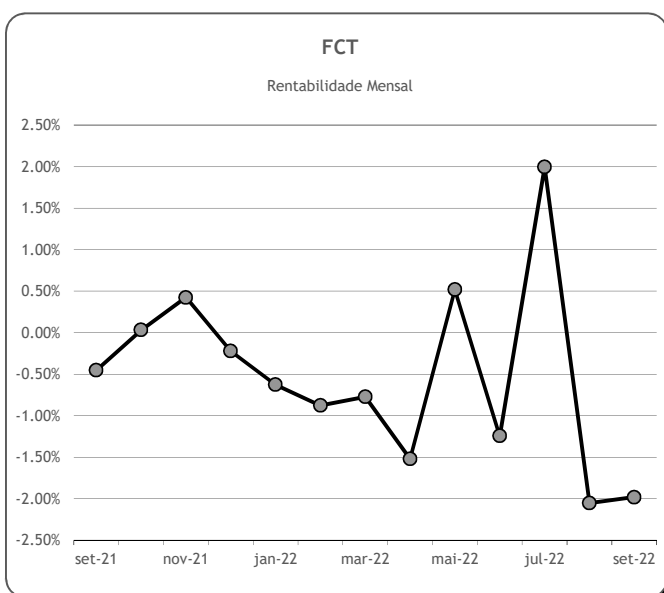
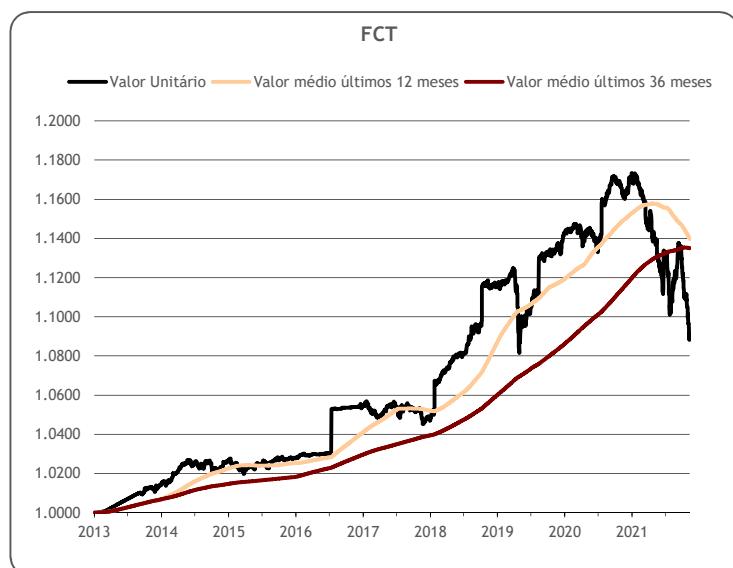
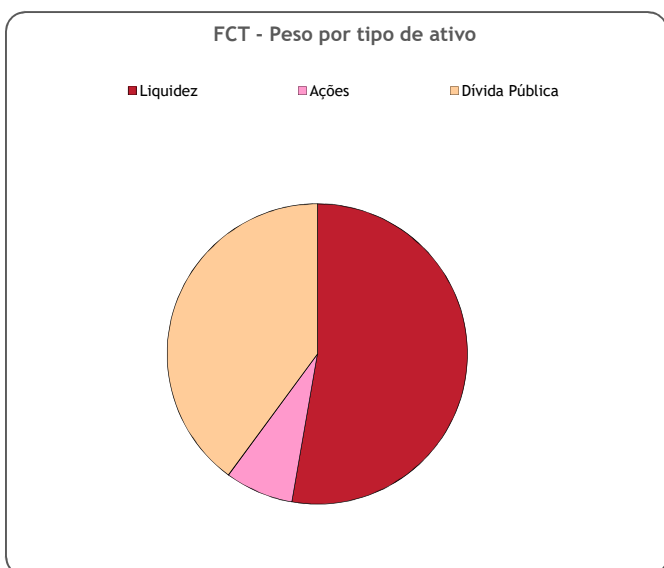
	Valor de Mercado (€)	Valor unitário das unidades de participação do Fundo de Compensação do Trabalho (€)			
		30-set-22	Médio últimos 12 meses	Médio últimos 36 meses	Médio desde o início
FCT [Fundo de Compensação do Trabalho]	586,497,177.00	1.09006	1.13972	1.13501	1.07039

Valorização média anual ^{a)}		
Últimos 12 meses	Últimos 36 meses	Desde o início
-9.06%	-2.41%	0.50%

	Valor de Mercado (€)	Pesos % FCT	Rentabilidade últimos 12 meses		
			FCT	Benchmark ^{d)}	Excess Return
Total da carteira	586,497,177.00	100.00%	-6.23%	-9.22%	3.30%
Dívida Pública Portuguesa	0.00	0.00%			
Dívida OCDE Ex-DP Portuguesa ^{b)}	234,049,717.52	39.91%	-17.05%	-17.63%	0.70%
Ações ^{b)}	43,259,956.82	7.38%	-9.64%	-8.16%	-1.61%
Liquidez	309,187,502.66	52.72%			

Risco ^{c)}		
Volatilidade Anualizada		Tracking Error
FCT	Benchmark ^{d)}	
3.04%	2.96%	1.51%

a) Taxa interna de rentabilidade anual de entregas semanais constantes, respeitando as datas de subscrição no período indicado; b) Inclui valor notional dos futuros e valias potenciais dos forwards; c) Dados semanais dos últimos 2 anos; d) Benchmark FCT: A% x ESTR + B% x BB Barclays Ser-E Euro Govt All >1 Yr TR + Compósito Ações: C% x EuroStoxx50 TR + D% x FTSE100 TR + E% x SMI20 TR + (F% Descoberto) x SPTR500N [EUR] + (G% Coberto) x SPTR500N Hedged EUR + H% x TOPIX TR


Notas:

- As rentabilidades passadas não constituem garantia de rentabilidades futuras
 - As rentabilidades dependem do regime de tributação de cada aderente
- IGFCSS, IP