

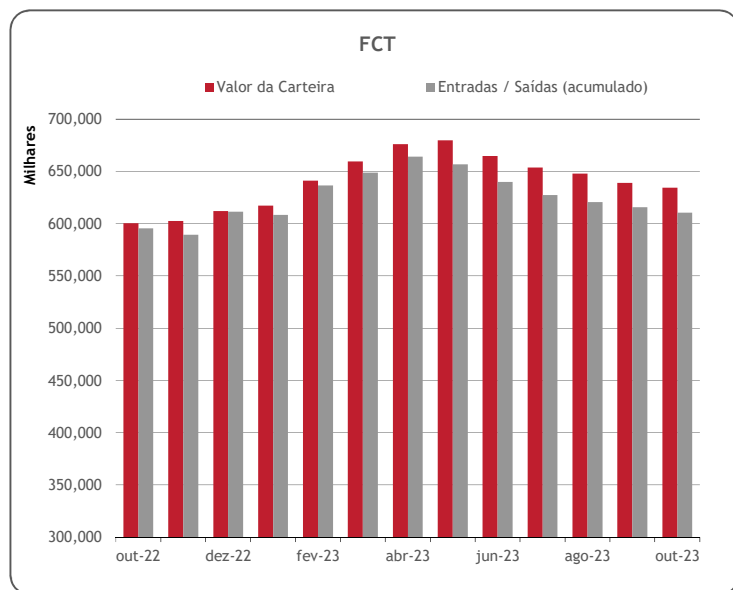
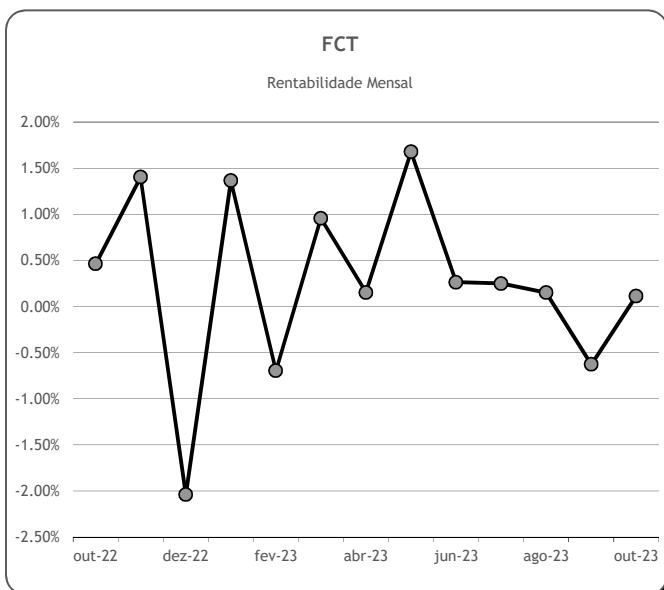
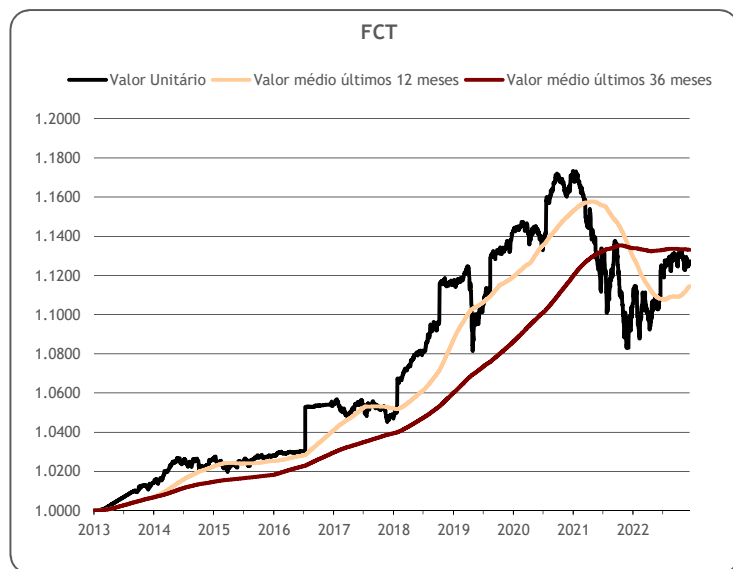
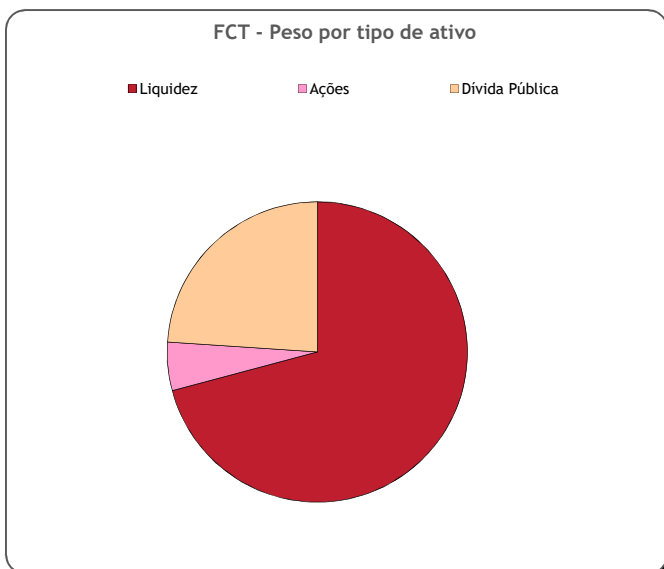
| | Valor de Mercado (€) | Valor unitário das unidades de participação do Fundo de Compensação do Trabalho (€) | | | |
|----------------------------------------|----------------------|-------------------------------------------------------------------------------------|------------------------|------------------------|----------------------|
| | | 31-out-23 | Médio últimos 12 meses | Médio últimos 36 meses | Médio desde o início |
| FCT [Fundo de Compensação do Trabalho] | 634,467,968.11 | 1.12738 | 1.11456 | 1.13311 | 1.07499 |

| Valorização média anual ^{a)} | | |
|---------------------------------------|------------------|----------------|
| Últimos 12 meses | Últimos 36 meses | Desde o início |
| 2.19% | -0.27% | 1.02% |

| | Valor de Mercado (€) | Pesos | Rentabilidade últimos 12 meses | | |
|--------------------------------------------|----------------------|---------|--------------------------------|-------------------------|---------------|
| | | % FCT | FCT | Benchmark ^{d)} | Excess Return |
| Total da carteira | 634,467,968.11 | 100.00% | 2.94% | 1.75% | 1.17% |
| Dívida Pública Portuguesa | 0.00 | 0.00% | | | |
| Dívida OCDE Ex-DP Portuguesa ^{b)} | 151,943,067.19 | 23.95% | -2.23% | -1.97% | -0.26% |
| Ações ^{b)} | 33,006,147.19 | 5.20% | 8.26% | 7.31% | 0.89% |
| Liquidez | 449,518,753.73 | 70.85% | | | |

| Risco ^{c)} | | |
|-------------------------|-------------------------|----------------|
| Volatilidade Anualizada | | Tracking Error |
| FCT | Benchmark ^{d)} | |
| 3.60% | 3.91% | 1.49% |
| | | |
| | | |
| | | |
| | | |

a) Taxa interna de rentabilidade anual de entregas semanais constantes, respeitando as datas de subscrição no período indicado; b) Inclui valor notional dos futuros e valias potenciais dos forwards; c) Dados semanais dos últimos 2 anos; d) Benchmark FCT: A% x ESTR + B% x BB Barclays Ser-E Euro Govt All >1 Yr TR + Compósito Ações: C% x EuroStoxx50 TR + D% x FTSE100 TR + E% x SMI20 TR + (F% Descoberto) x SPTR500N [EUR] + (G% Coberto) x SPTR500N Hedged EUR + H% x TOPIX TR


Notas:

- As rentabilidades passadas não constituem garantia de rentabilidades futuras
- As rentabilidades dependem do regime de tributação de cada aderente